



Centro de Estudios
CE-SOP
Sociales y de Opinión Pública

NÚM.

4

PULSO CIUDADANO **(indicadores de opinión pública)**

Segunda quincena de septiembre de 2004

PRESENTACIÓN

El objetivo de este documento es ofrecer a Diputados y al personal técnico de esta Cámara, los indicadores de opinión ciudadana más recientes publicados en medios impresos y electrónicos. Esta información se seleccionó en función de los temas que pueden ser de interés de los diputados o forman parte de la agenda legislativa. Sólo se incluyen datos de las diversas empresas o instituciones que son reconocidas por su rigor metodológico.

Los temas incluidos tienen el propósito de enriquecer el debate legislativo y documentar las prioridades y demandas de los ciudadanos. Hay que precisar que esta información no es generada por el CESOP, sino por medios y empresas encuestadoras que en cada caso se citan como fuente. Muchos de estos datos han sido recopilados por este Centro de Estudios, o bien nos han sido cedidos, en acuerdo con diferentes convenios de colaboración logrados con varias de las empresas encuestadoras más reconocidas .

Pulso ciudadano ofrece los resultados más relevantes y da a conocer el acervo documental que, sobre estos temas, está disponible en el área de Opinión Pública de este Centro de Estudios.

INDICE

Este trabajo contiene indicadores de opinión sobre:

1. Evaluación de la economía	
El trabajo de la Convención Nacional Hacendaria.....	6
Opiniones sobre la economía personal y nacional.....	11
2. Evaluación del poder legislativo	
Opinión sobre gobierno dividido.....	19
3. Opiniones sobre política y acciones del gobierno federal	
Evaluación del Presidente Fox a cuatro años de gobierno.....	27
Evaluación de acciones específicas del gobierno federal.....	33
El gobierno federal y la inseguridad pública.....	43
Evaluación del Presidente previa a IV Informe de Gobierno.....	46
Percepciones en torno al IV Informe de Gobierno.....	59
4. Opiniones sobre la figura del desafuero	
Opiniones sobre la figura del desafuero	65

Nota:- El índice cuenta con ligas que los lleva al tema seleccionado, posicione el cursor sobre la línea roja y oprima el botón izquierdo del mouse

INDICE

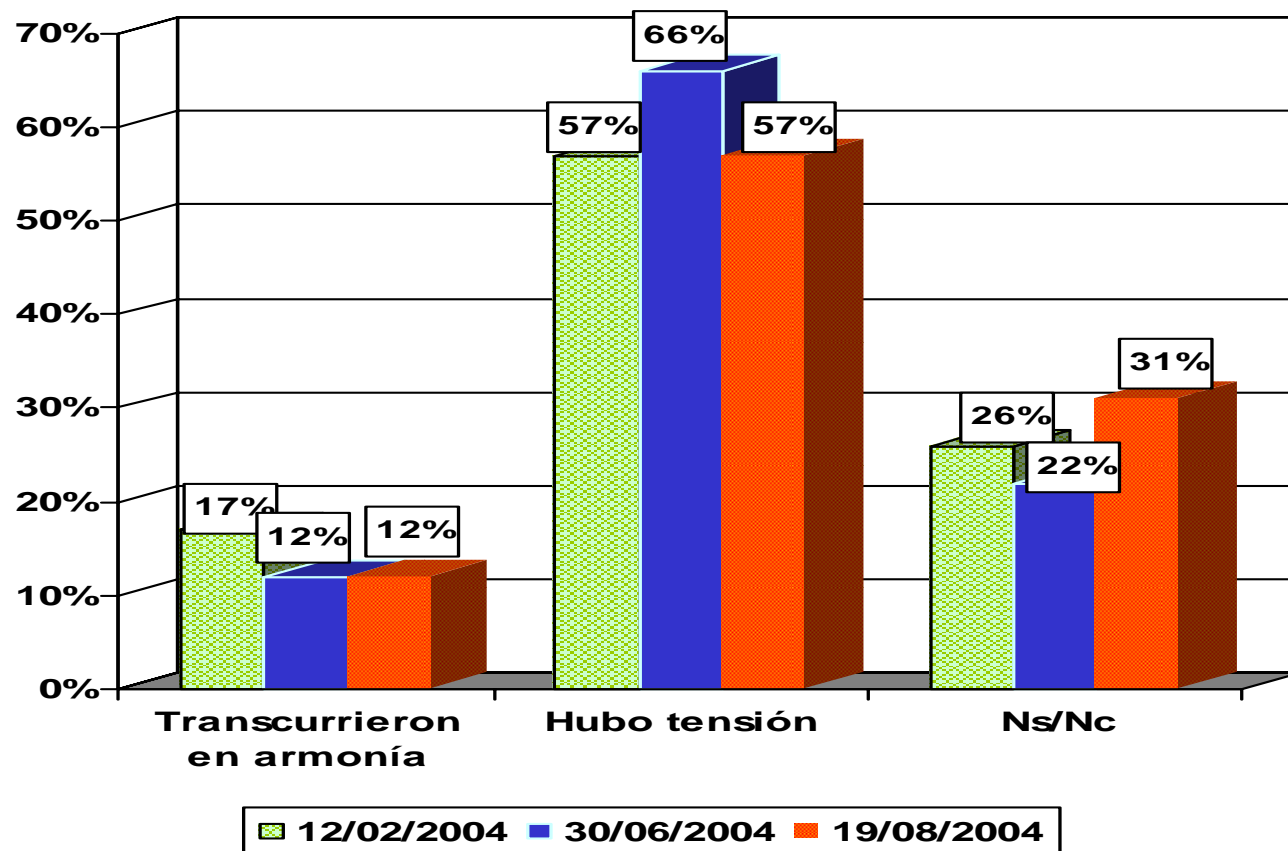
5. Transparencia y combate a la corrupción	
<u>Corrupción y coyuntura política.....</u>	<u>79</u>
6. Cultura Política	
<u>Participación en política de las Primeras Damas.....</u>	<u>87</u>
<u>Credibilidad en las instituciones.....</u>	<u>90</u>
7. Políticas de salud	
<u>Donación de órganos.....</u>	<u>96</u>
<u>Ejercicio y deporte en los capitalinos.....</u>	<u>100</u>
8. Acontecimientos relevantes en la esfera pública	
<u>Percepciones en torno a los juegos olímpicos.....</u>	<u>102</u>
<u>Vitrina metodológica de las encuestas utilizadas.....</u>	<u>104</u>
<u>Temas publicados en los números anteriores.....</u>	<u>108</u>

Nota:- El índice cuenta con ligas que los lleva al tema seleccionado, posicione el cursor sobre la línea roja y oprima el botón izquierdo del mouse

EVALUACIÓN DE LA ECONOMÍA

EL TRABAJO DE LA CONVENCION NACIONAL HACENDARIA

Desde febrero el Presidente, los gobernadores y legisladores, desarrollaron una amplia discusión sobre la forma como se debe obtener y gastar el dinero del gobierno. Dígame con lo que usted sabe o ha escuchado de la Convención Nacional Hacendaria, ¿cómo transcurrieron las discusiones, en un clima de armonía o hubo tensión entre los participantes?

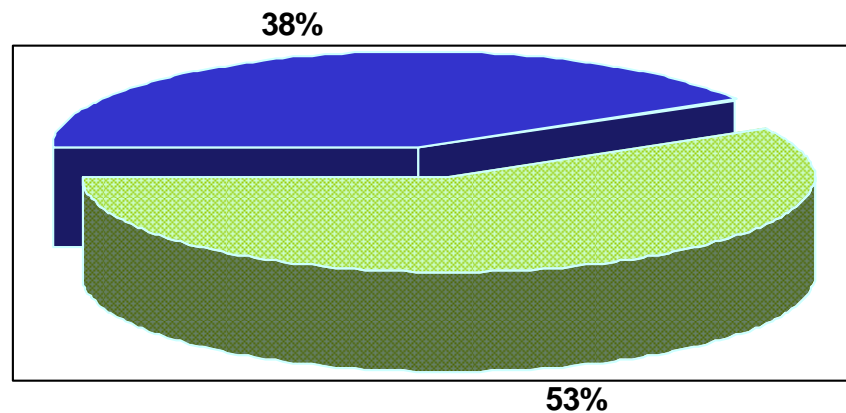


Fuente: Acontecer Nacional y Opinión Pública, BGC Beltrán y Asociados, 30 de agosto de 2004.

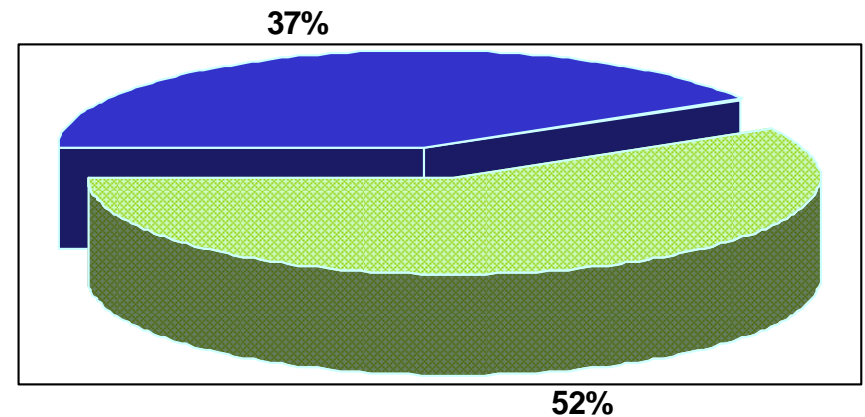
Telefónica
Nacional
19 de agosto de 2004

EL TRABAJO DE LA CONVENCION NACIONAL HACENDARIA

Recientemente concluyeron los trabajos de la Convención Nacional Hacendaria y se dieron a conocer sus conclusiones. ¿Qué sensación le produce en su ánimo que el presidente Fox, los gobernadores y legisladores hayan llegado a acuerdos para proponer al Congreso nuevas formas de organizar el dinero del gobierno?



■ Desconfianza ■ Confianza



■ Insatisfacción ■ Satisfacción

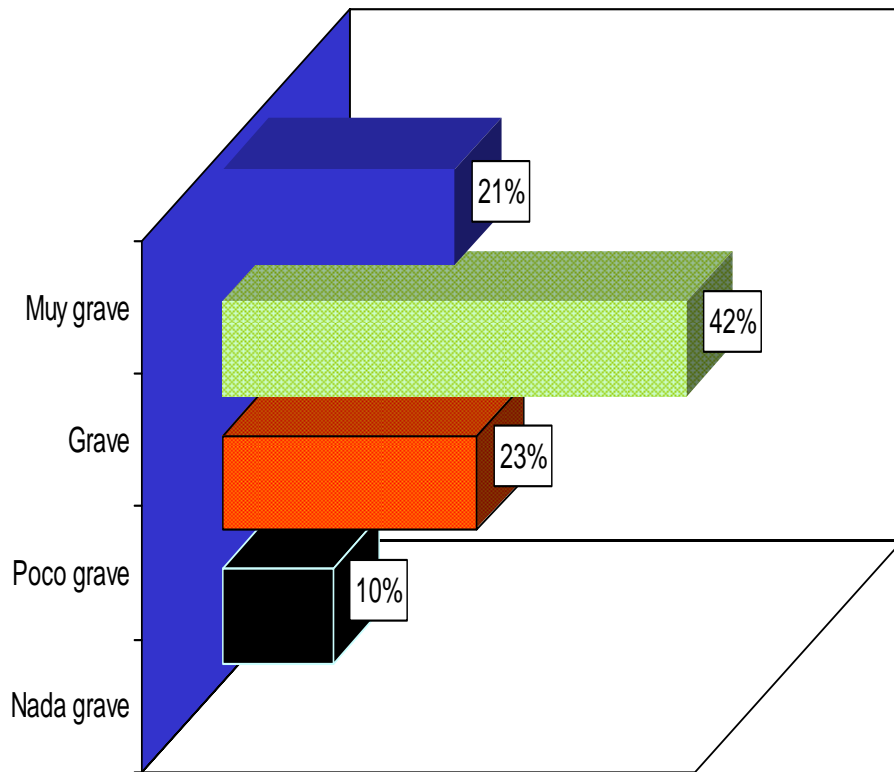
Sumando Ns/ Nc= 100%

Fuente: *Acontecer Nacional y Opinión Pública*, BGC Beltrán y Asociados, 30 de agosto de 2004.

Telefónica
Nacional
19 de agosto de 2004

EL TRABAJO DE LA CONVENCION NACIONAL HACENDARIA

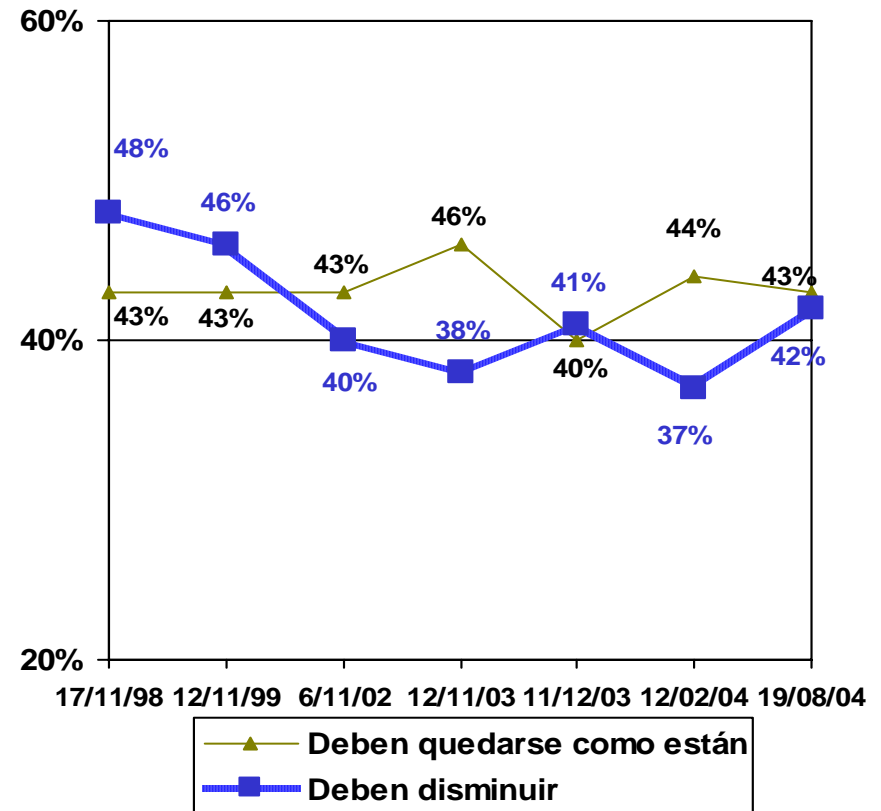
La Convención Hacendaria no logró acuerdos sobre el IVA para estados y municipios y para cobrar IVA en medicinas y alimentos. ¿Qué tan grave cree usted que es para la economía del país que no haya habido acuerdos en esta materia?



Telefónica Nacional
 19 de agosto de 2004

Sumando: "Deben aumentar" y Ns/ Nc= 100%

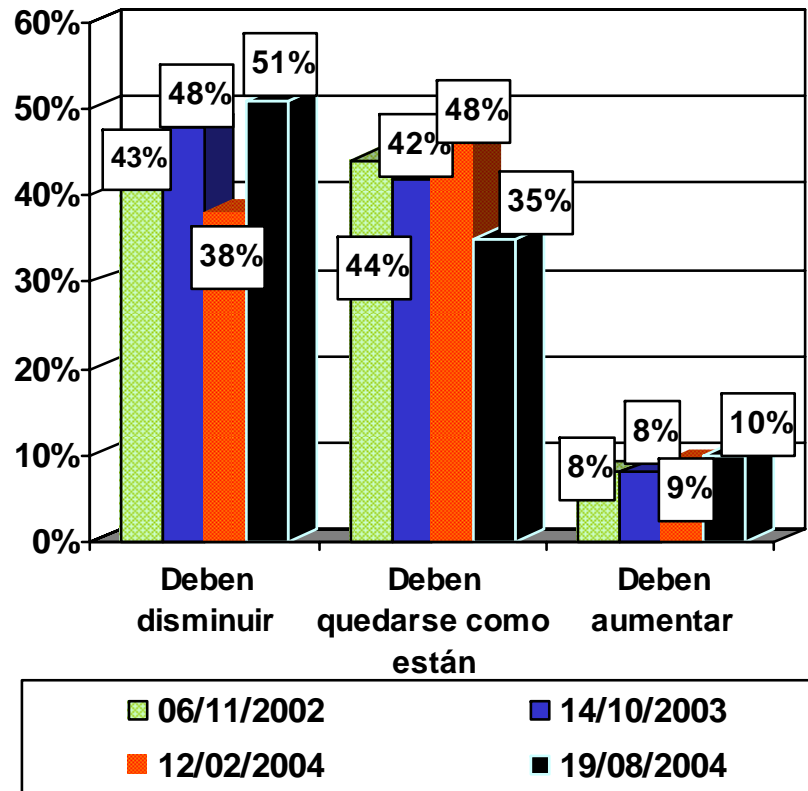
Tomando en cuenta la situación económica actual del país, ¿usted cree que deben disminuir, quedarse como están o aumentar los impuestos que pagan los ciudadanos y las empresas?



Fuente: Acontecer Nacional y Opinión Pública, BGC Beltrán y Asociados, 30 de agosto de 2004.

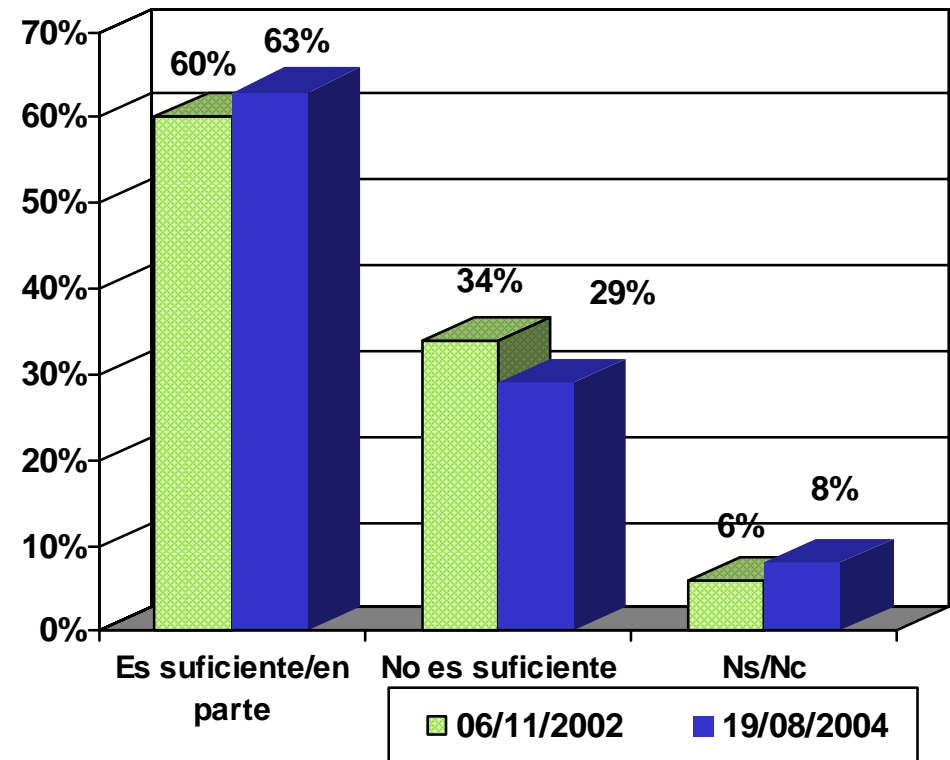
EL TRABAJO DE LA CONVENCION NACIONAL HACENDARIA

Y el precio de los productos y servicios que proporciona el gobierno, ¿usted cree que deben disminuir o quedarse como están?



Sumando Ns/ Nc= 100%

Para tener dinero el gobierno cobra impuestos y vende servicios. En su opinión, ¿el dinero que recauda el gobierno que obtiene de la venta de sus servicios es suficiente o no para atender sus responsabilidades?



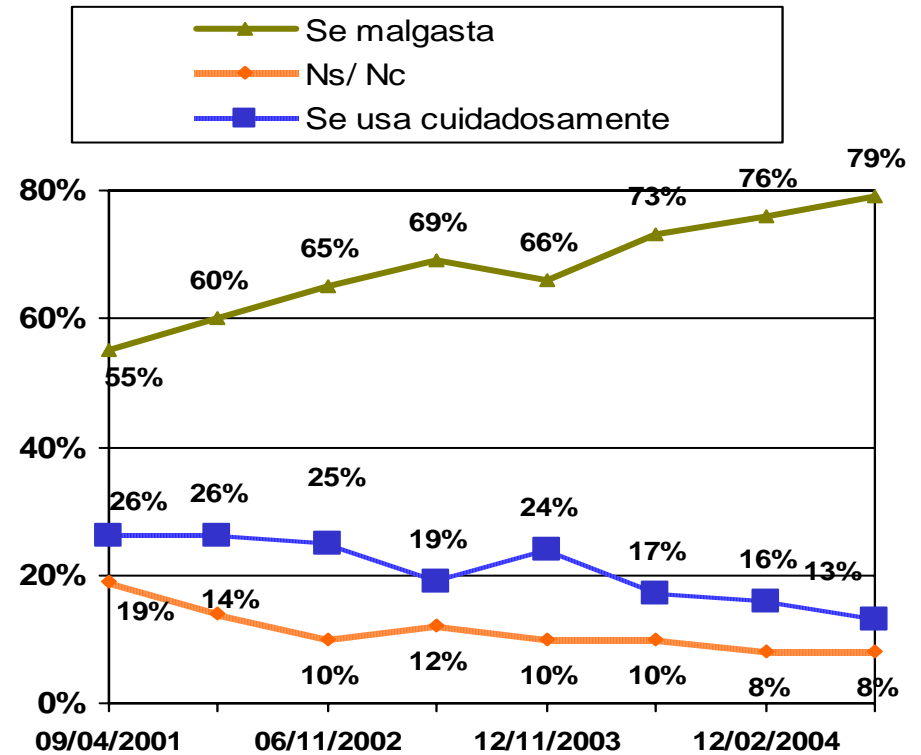
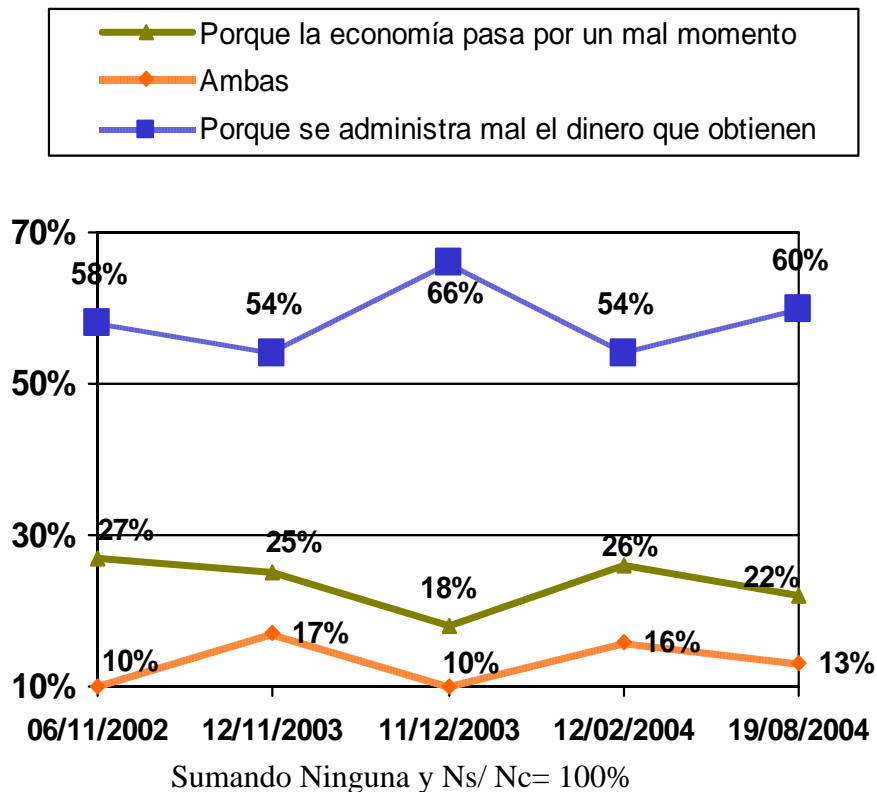
Telefónica Nacional
 19 de agosto de 2004

Fuente: Acontecer Nacional y Opinión Pública, BGC Beltrán y Asociados, 30 de agosto de 2004.

EL TRABAJO DE LA CONVENCION NACIONAL HACENDARIA

Ahora Presidente y gobernadores coinciden en que el dinero que obtienen no es suficiente. Dígame, ¿por qué cree usted que no es suficiente...?

En su opinión en estos momentos, el dinero del gobierno....



Telefónica Nacional
 19 de agosto de 2004

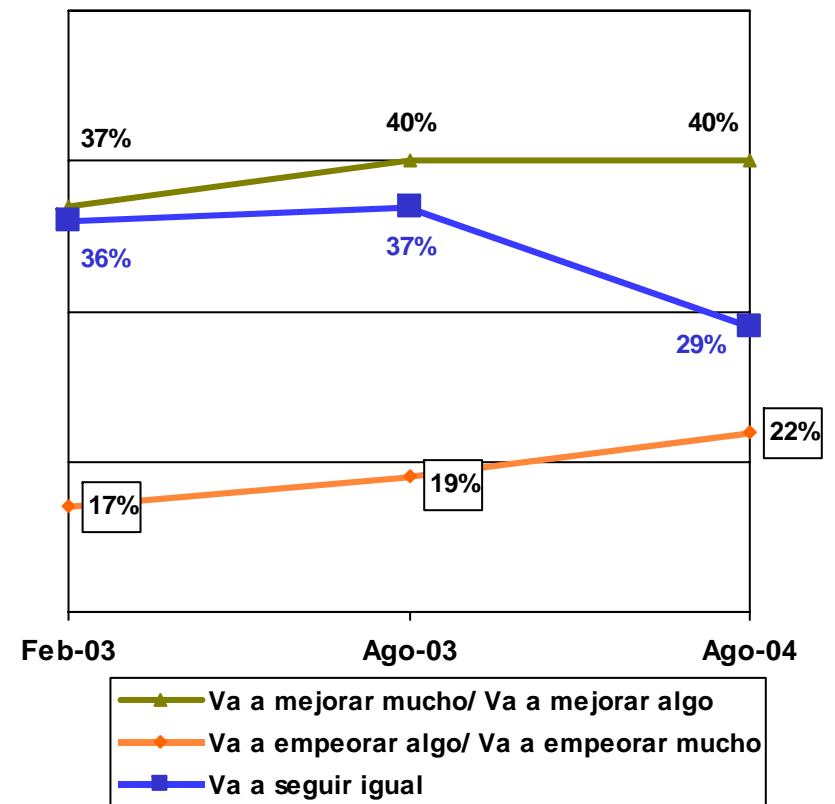
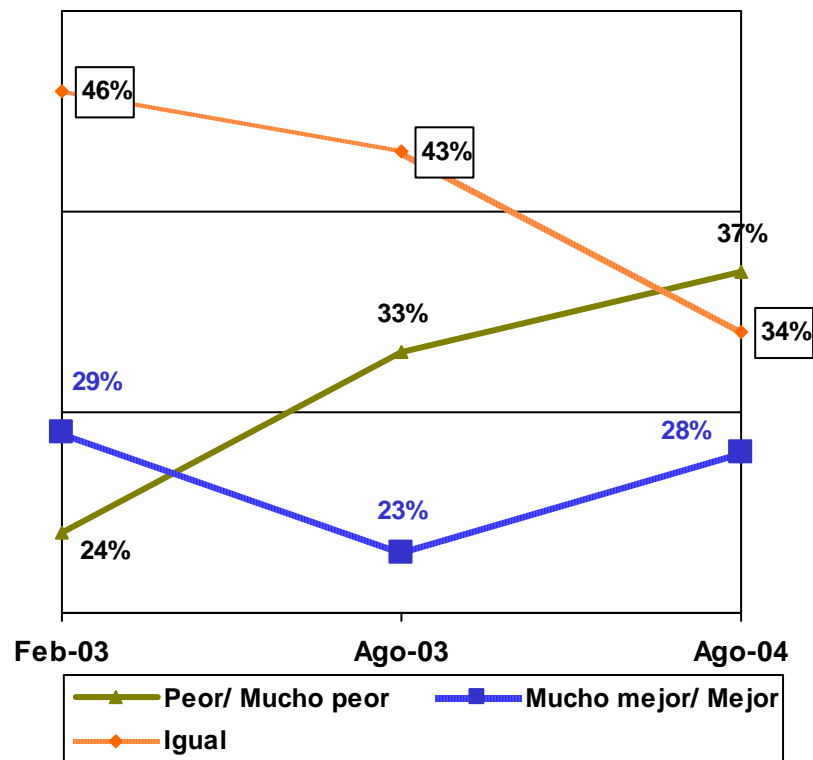
Fuente: Acontecer Nacional y Opinión Pública, BGC Beltrán y Asociados, 30 de agosto de 2004.

[REGRESAR AL MENÚ PRINCIPAL](#)

OPINIONES SOBRE LA ECONOMÍA PERSONAL Y NACIONAL

Comparada con la de hace un año, ¿me podría decir si la situación económica de usted y su familia es mucho mejor, mejor, peor o mucho peor?

*¿Cree que de aquí a un año la situación económica de usted y su familia va a mejorar mucho, va a mejorar algo, va a empeorar algo, o va a empeorar mucho?**



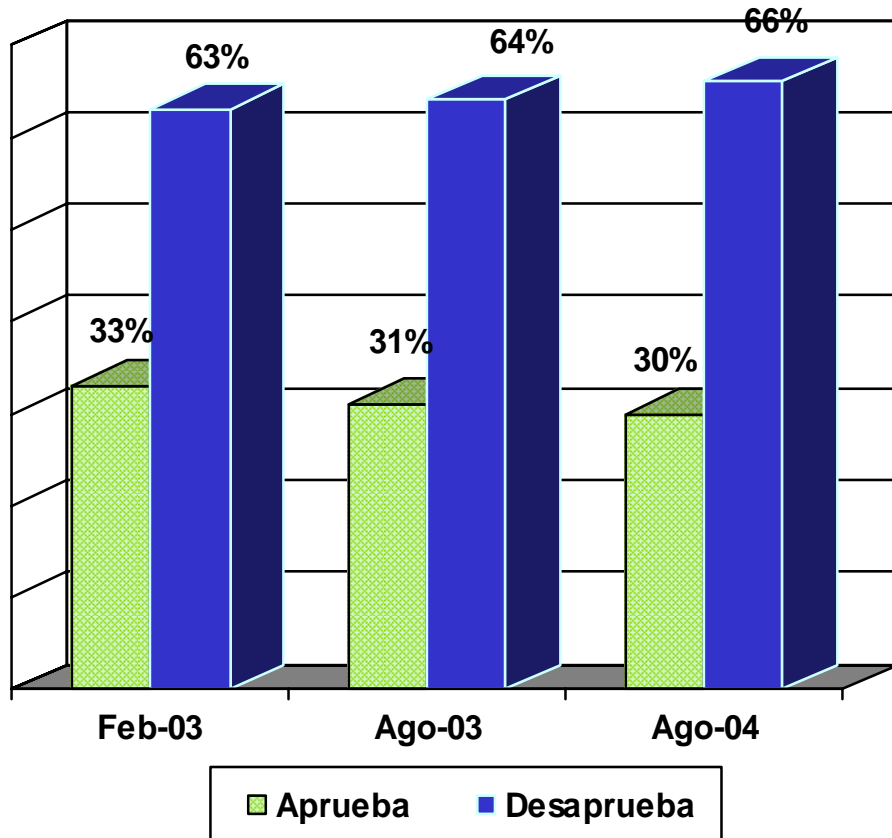
*El porcentaje restante corresponde a las respuestas: ninguna de las dos y Ns/ Nc

Fuente: *El Universal*, 6 de septiembre de 2004, p. A1 y A10.

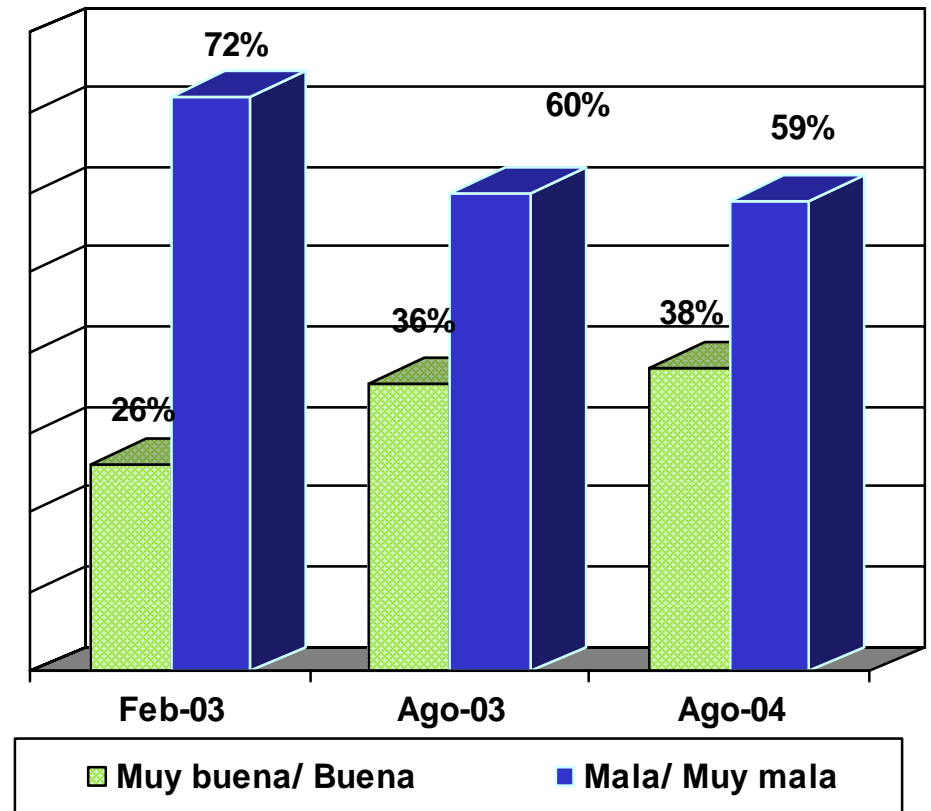
Vivienda
 Nacional
 26 al 29 de agosto de 2004

OPINIONES SOBRE LA ECONOMÍA PERSONAL Y NACIONAL

¿Usted aprueba o desaprueba la forma en que el presidente Fox está manejando la economía del país?*



¿Cómo describiría la actual situación económica del país: muy buena, buena, mala o muy mala?*



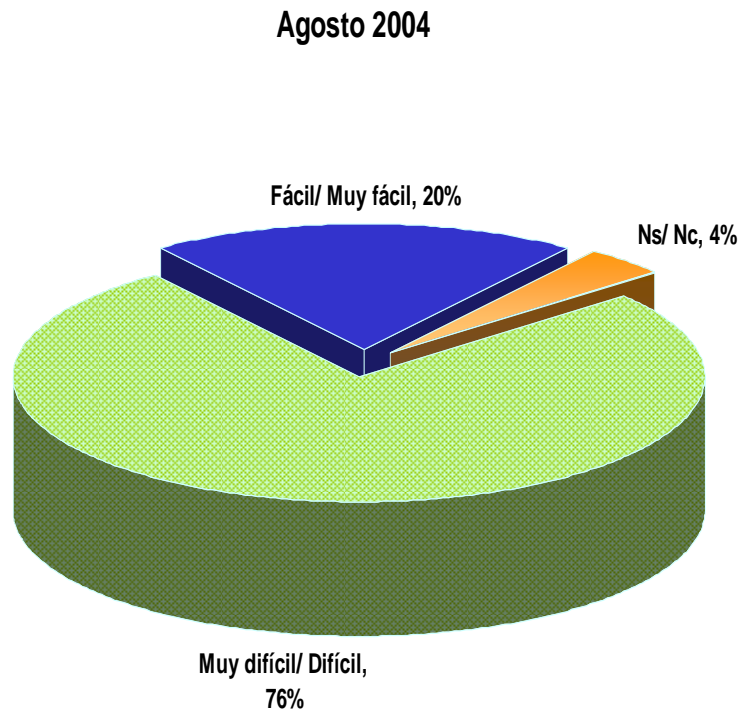
*El porcentaje restante corresponde a las respuestas: ninguna de las dos y Ns/ Nc

Fuente: *El Universal*, 6 de septiembre de 2004, p. A1 y A10.

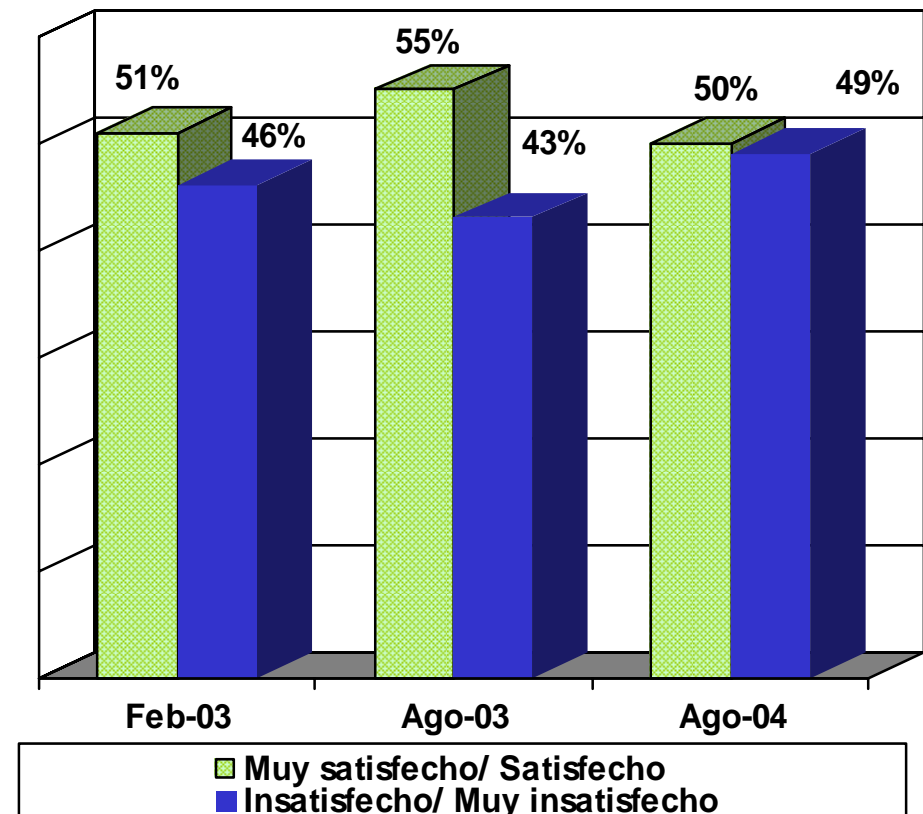
Vivienda
Nacional
26 al 29 de agosto de 2004

OPINIONES SOBRE LA ECONOMÍA PERSONAL Y NACIONAL

¿Qué tan difícil para usted es mantenerse al corriente de los pagos que mensualmente debe realizar (teléfono, renta, gas, tarjetas de crédito, auto, etcétera): muy difícil, difícil, fácil o muy fácil?



*En general, ¿qué tan satisfecho se encuentra con su nivel de vida: muy satisfecho, satisfecho, insatisfecho, muy insatisfecho?**



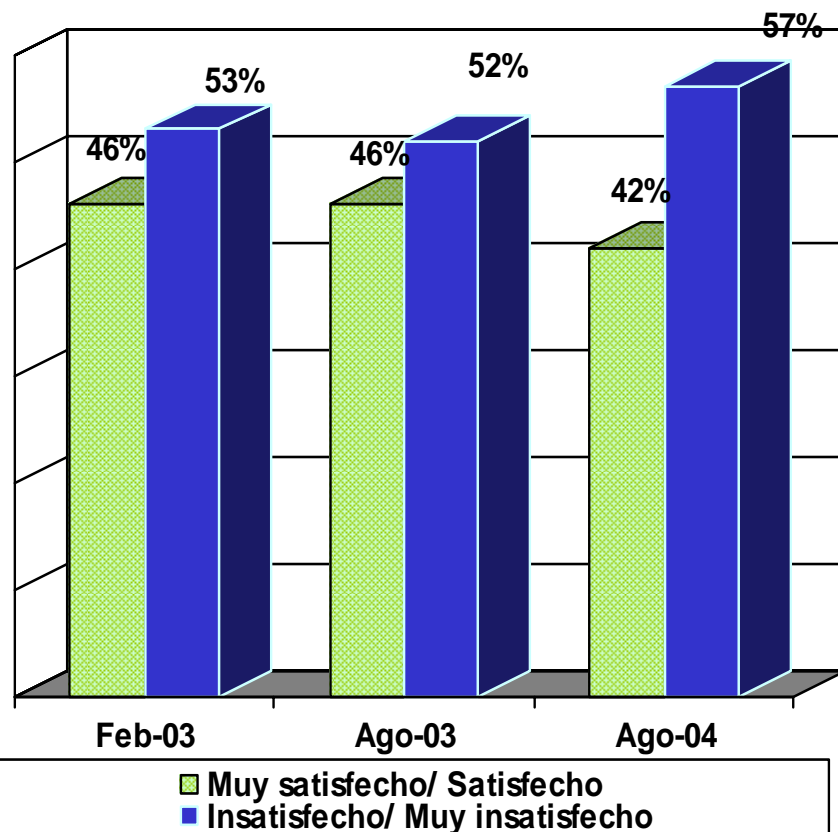
*El porcentaje restante corresponde a las respuestas: ninguna de las dos y Ns/ Nc

Fuente: *El Universal*, 6 de septiembre de 2004, p. A1 y A10.

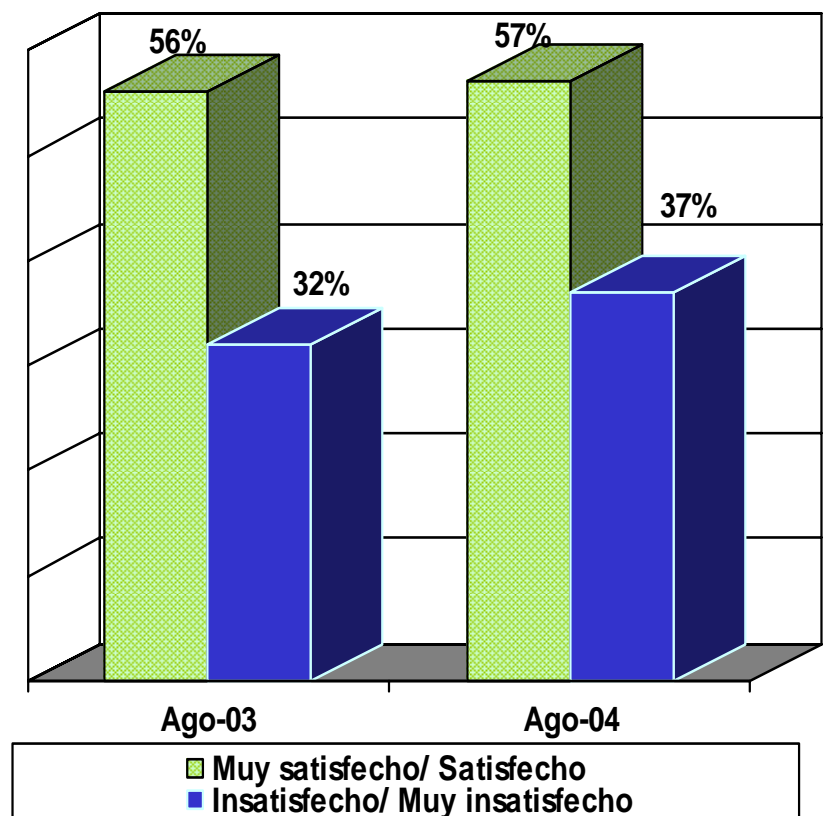
Vivienda
 Nacional
 26 al 29 de agosto de 2004

OPINIONES SOBRE LA ECONOMÍA PERSONAL Y NACIONAL

*En general, ¿qué tan satisfecho se encuentra usted con el ingreso de su familia: muy satisfecho, satisfecho, insatisfecho, muy insatisfecho?**



*En general, ¿qué tan satisfecho se encuentra usted con su trabajo: muy satisfecho, satisfecho, insatisfecho, muy insatisfecho?**



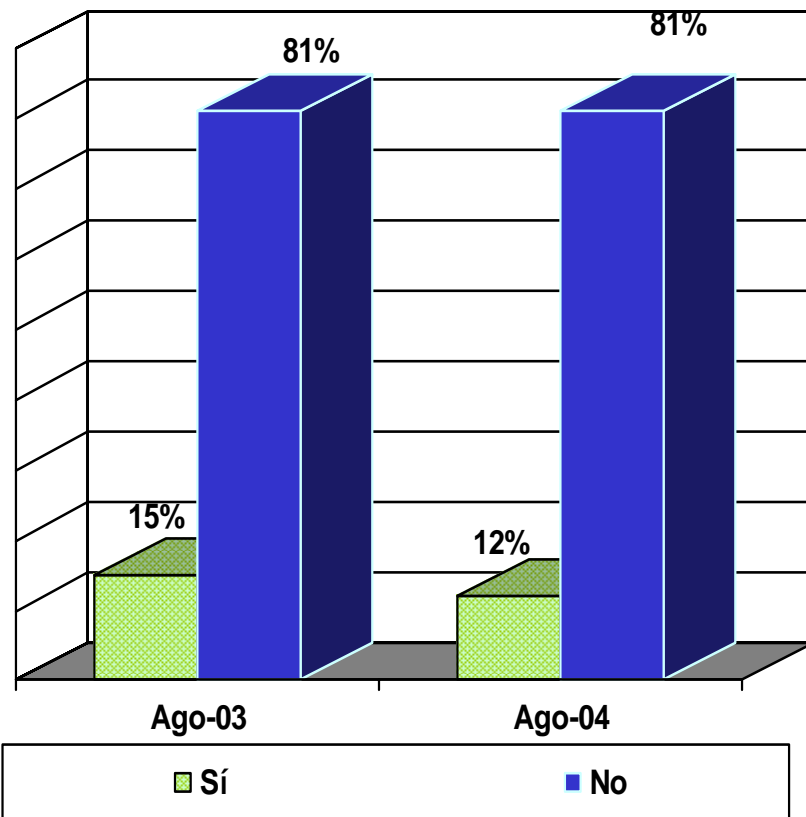
*El porcentaje restante corresponde a las respuestas: ninguna de las dos y Ns/ Nc

Fuente: *El Universal*, 6 de septiembre de 2004, p. A1 y A10.

Vivienda
 Nacional
 26 al 29 de agosto de 2004

OPINIONES SOBRE LA ECONOMÍA PERSONAL Y NACIONAL

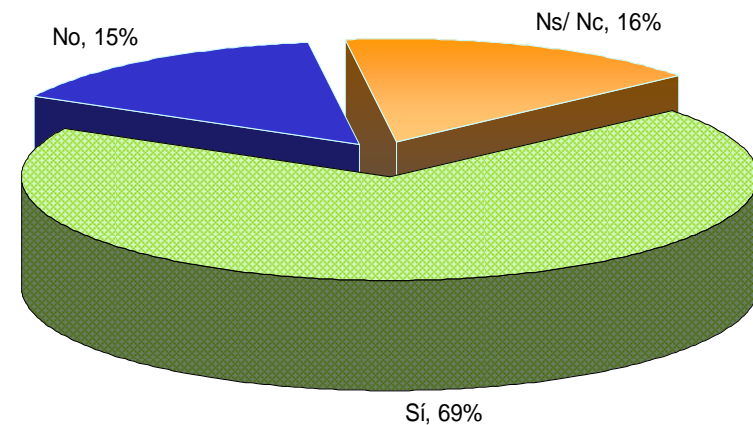
*¿Me podría decir si usted gana suficiente dinero como para llevar el tipo de vida que a usted le gusta?**



*El porcentaje restante corresponde a las respuestas: ninguna de las dos y Ns/ Nc

¿Piensa que en el futuro será posible ganar dinero suficiente para llevar el tipo de vida que a usted le gusta?

Agosto 2004



Fuente: *El Universal*, 6 de septiembre de 2004, p. A1 y A10.

Vivienda
Nacional
26 al 29 de agosto de 2004

OPINIONES SOBRE LA ECONOMÍA PERSONAL Y NACIONAL

Le voy a leer una serie de bienes y servicios y me gustaría que me dijera si en el último año ha dejado de adquirir alguno o algunos de ellos por razones económicas.

	Ago 03	Ago 04
	Sí ha dejado de adquirir	Sí ha dejado de adquirir
Servicios médicos	22%	38%
Medicinas	21%	39%
Alimentos	12%	29%
Ropa y vestuario	33%	47%
Viajes de vacaciones	65%	71%
Comidas en restaurantes	63%	66%
Salidas al cine	55%	59%
Escuelas privadas	62%	60%
TV por cable o de paga	55%	54%
Telefonía celular	48%	49%
Automóviles	48%	56%
Electrodomésticos (lavadoras, refrigeradores)	-	49%
Computadoras	-	55%

Si se compara con el año pasado, la situación económica....

Aprobación al manejo de la economía del presidente Fox...

	Aprueba	Desaprueba
	Es mucho mejor/ Mejor	52%
Es peor/ Mucho peor	14%	47%

Fuente: *El Universal*, 6 de septiembre de 2004, p. A1 y A10.

Vivienda Nacional
 26 al 29 de agosto de 2004

OPINIONES SOBRE LA ECONOMÍA PERSONAL Y NACIONAL

¿Usted aprueba o desaprueba la forma en que el presidente Fox está manejando la economía del país?

	Aprueba	Desaprueba
Hombre	54%	45%
Mujer	46%	55%

En general, ¿qué tan satisfecho se encuentra con su nivel de vida: muy satisfecho, satisfecho, insatisfecho o muy insatisfecho?

	Muy satisfecho	Satisfecho	Insatisfecho	Muy insatisfecho
Hombre	56%	48%	47%	41%
Mujer	44%	52%	53%	59%

Fuente: *El Universal*, 6 de septiembre de 2004, p. A1 y A10.

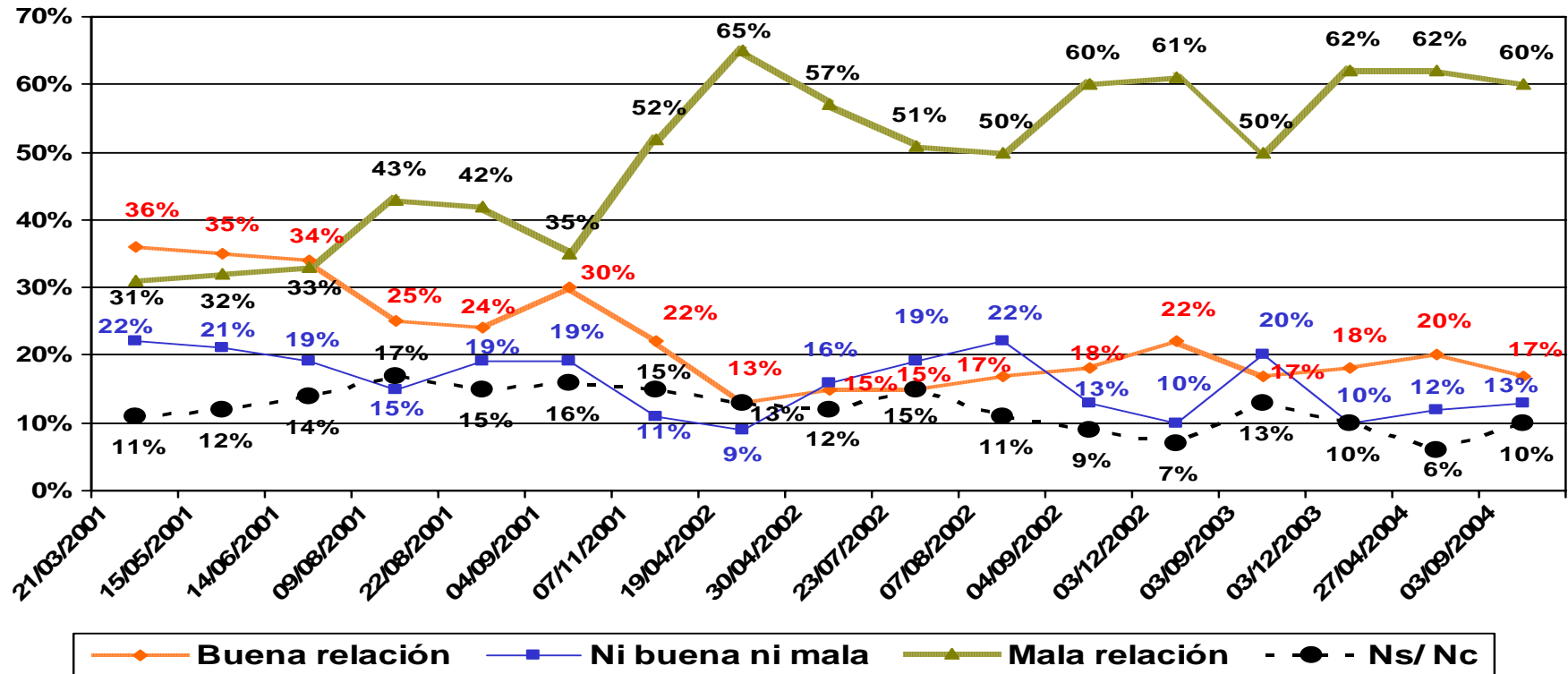
Vivienda
 Nacional
 26 al 29 de agosto de 2004

[REGRESAR AL MENÚ PRINCIPAL](#)

EVALUACIÓN DEL PODER LEGISLATIVO

OPINIÓN SOBRE GOBIERNO DIVIDIDO

En general, ¿usted cree que hay una buena o mala relación entre el presidente Fox y las cámaras de Diputados y Senadores?

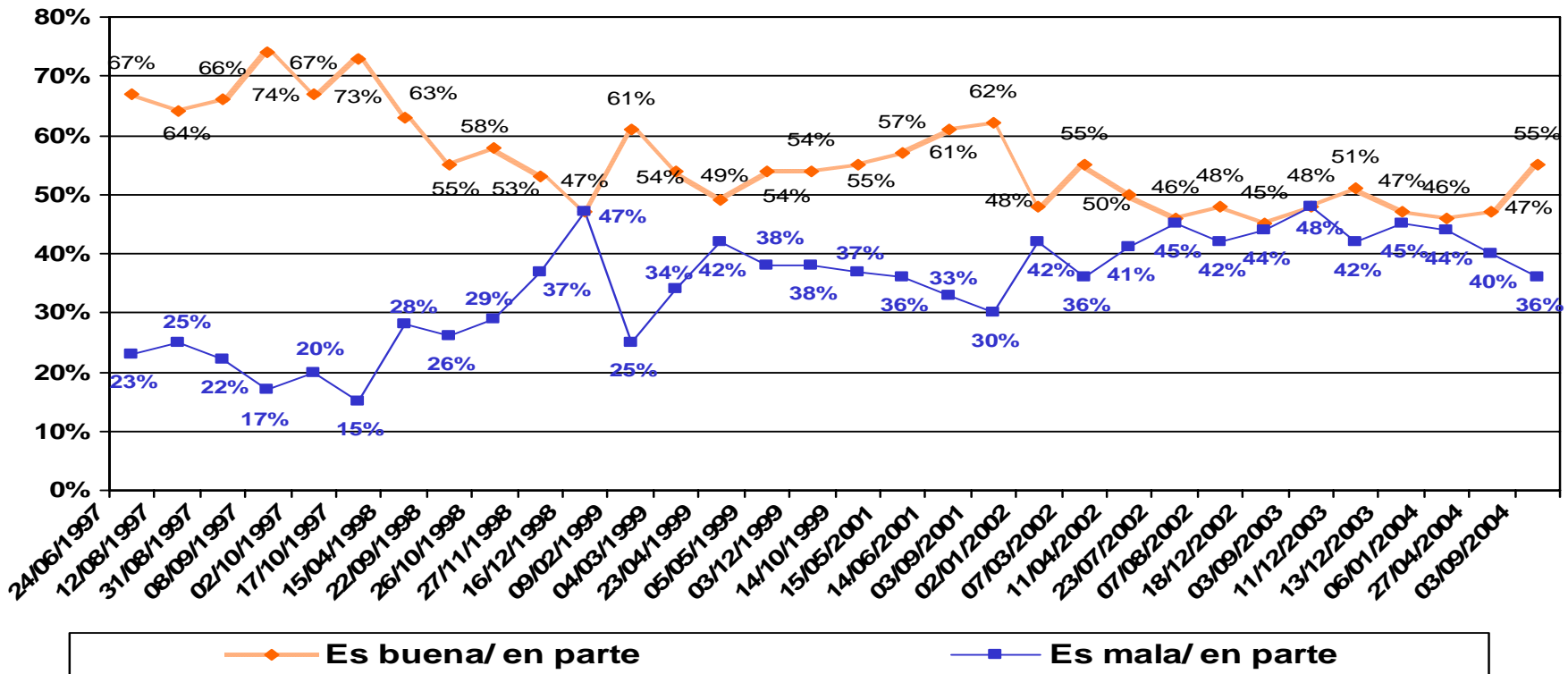


Telefónica Nacional
 2 y 3 de septiembre de 2004

Fuente: Acontecer Nacional y Opinión Pública, BGC Beltrán y Asociados, 13 de septiembre de 2004.

OPINIÓN SOBRE GOBIERNO DIVIDIDO

Desde el 2001 tenemos en el país una situación que no se había vivido en México, un Presidente del PAN y una Cámara de Diputados y Senadores divididas entre el PAN, el PRI y el PRD. ¿Usted cree que esta situación es buena o mala para el país?



Sumando "Ns/ Nc" = 100%

Telefónica
 Nacional
 2 y 3 de septiembre de 2004

Fuente: *Acontecer Nacional y Opinión Pública*, BGC Beltrán y Asociados, 13 de septiembre de 2004.

OPINIÓN SOBRE GOBIERNO DIVIDIDO

¿Por qué cree que es mala?

Del 36%, 33%, 45%, 42%, 47% y 55% que dijo “Mala y mala en parte”

	15/05/01	14/06	23/07/02	07/08	27/04/04	03/09
Nunca llegan a un acuerdo	45	41	30	29	41	43
Porque hay más enfrentamiento	8	13	4	10	6	8
Sólo buscan frenar las propuestas de Fox	8	0	4	9	6	10
Sólo buscan el beneficio de sus partidos	6	9	8	7	4	12
No hay una mayoría en el Congreso	4	0	4	5	0	0
Hay diversidad de opiniones	0	0	0	7	0	0
No hay soluciones a los problemas de país	0	0	0	0	5	0
No hay unión de partidos	0	0	0	0	0	5
No trabajan bien	0	0	0	0	0	4
Ns/ Nc	26	28	36	28	32	10

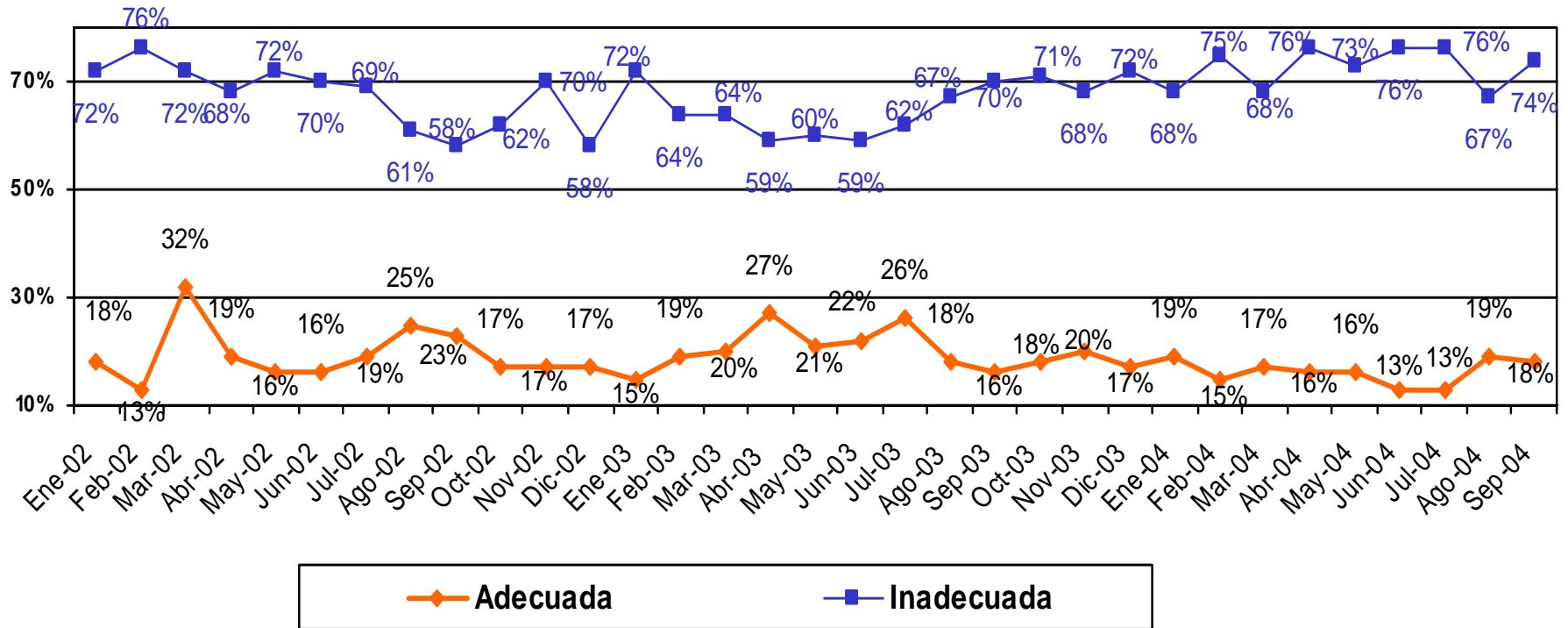
Sumando “Otros” = 100%

Telefónica
 Nacional
 2 y 3 de septiembre de 2004

Fuente: *Acontecer Nacional y Opinión Pública*, BGC Beltrán y Asociados, 13 de septiembre de 2004.

OPINIÓN SOBRE GOBIERNO DIVIDIDO

Con lo que usted ha visto o ha oído, ¿cómo califica la manera como los diputados están trabajando?



Sumando "Ns/ Nc = 100%

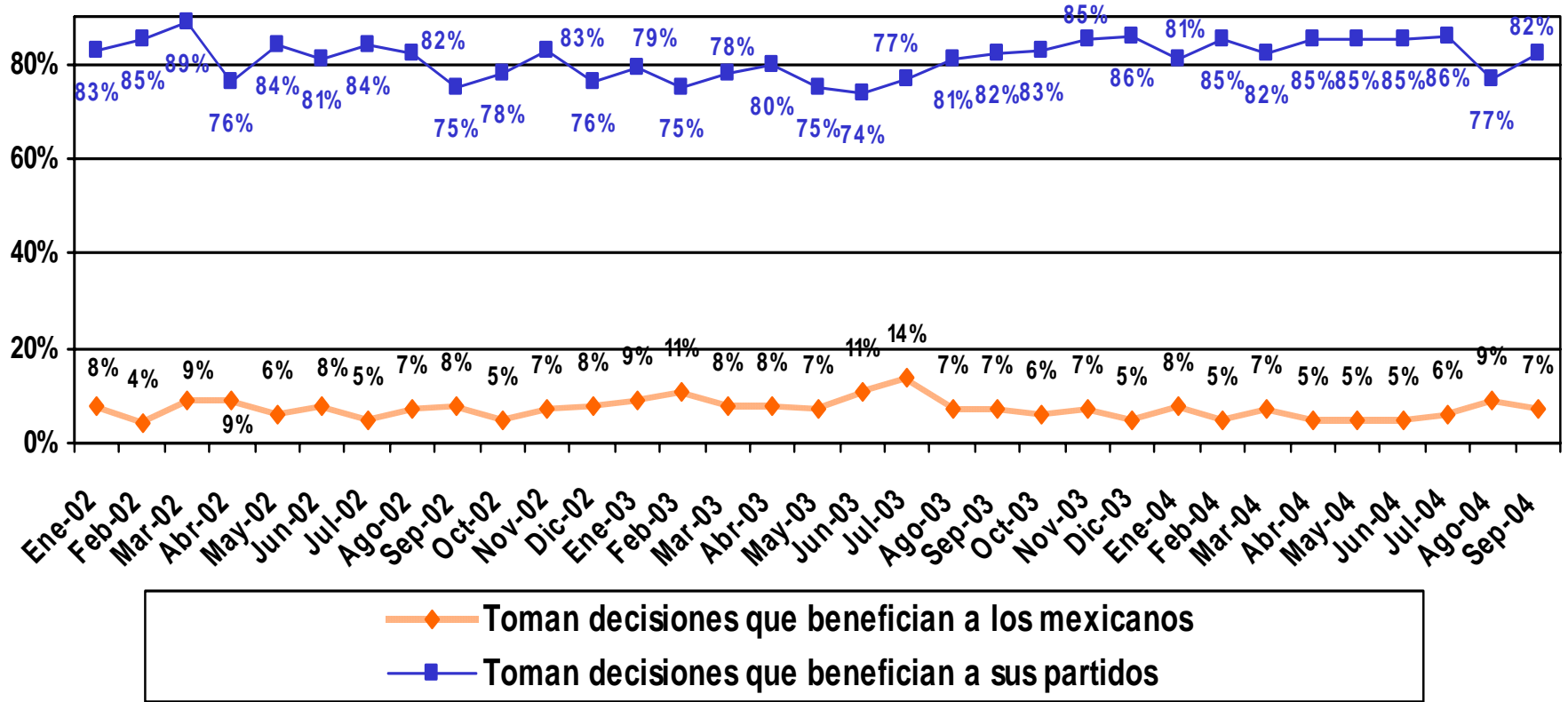
Se reportan promedios mensuales

Telefónica
 Nacional
 2 y 3 de septiembre de 2004

Fuente: Acontecer Nacional y Opinión Pública, BGC Beltrán y Asociados, 13 de septiembre de 2004.

OPINIÓN SOBRE GOBIERNO DIVIDIDO

Con lo que usted ha visto o ha oído, ¿cómo califica la manera como los diputados están trabajando?



Sumando "Ns/ Nc = 100%

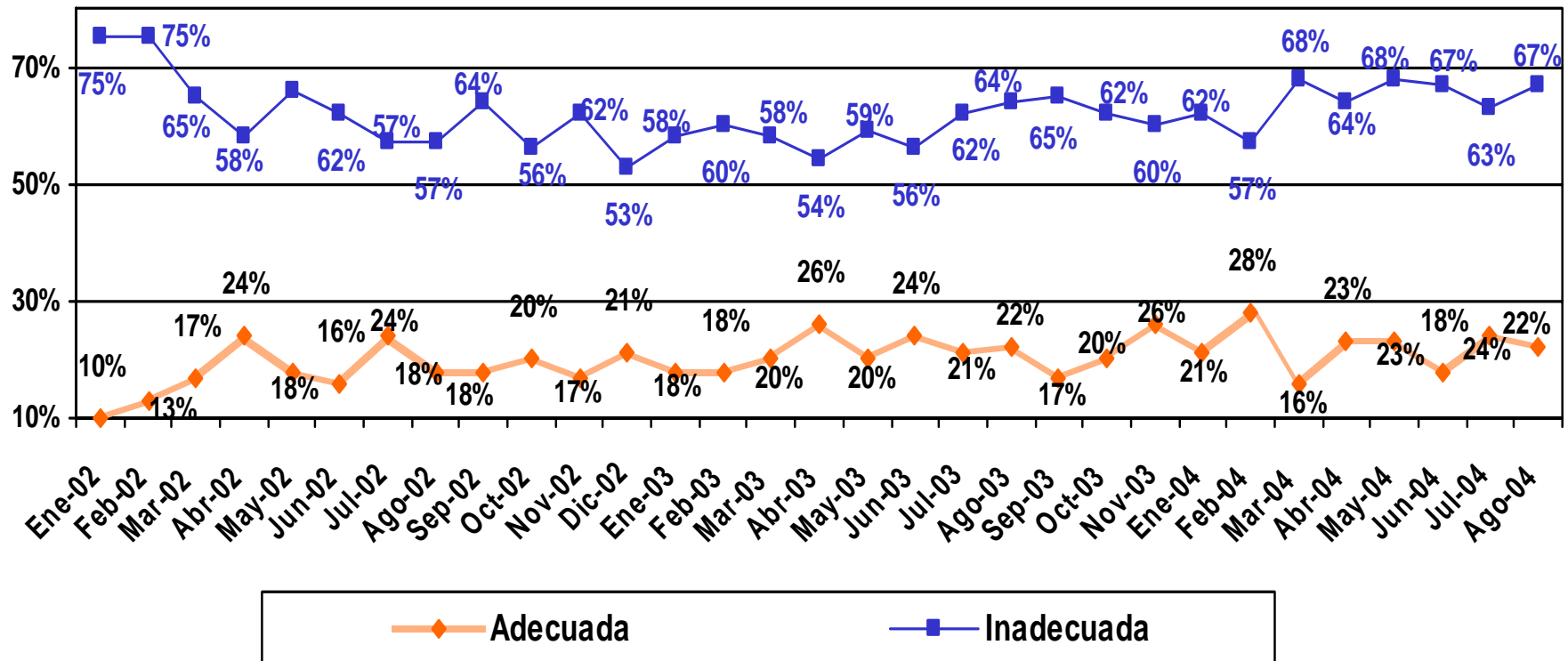
Se reportan promedios mensuales

Telefónica
 Nacional
 2 y 3 de septiembre de 2004

Fuente: Acontecer Nacional y Opinión Pública, BGC Beltrán y Asociados, 13 de septiembre de 2004.

OPINIÓN SOBRE GOBIERNO DIVIDIDO

Con lo que usted ha visto o ha oído, ¿cómo califica la manera como los senadores están trabajando?



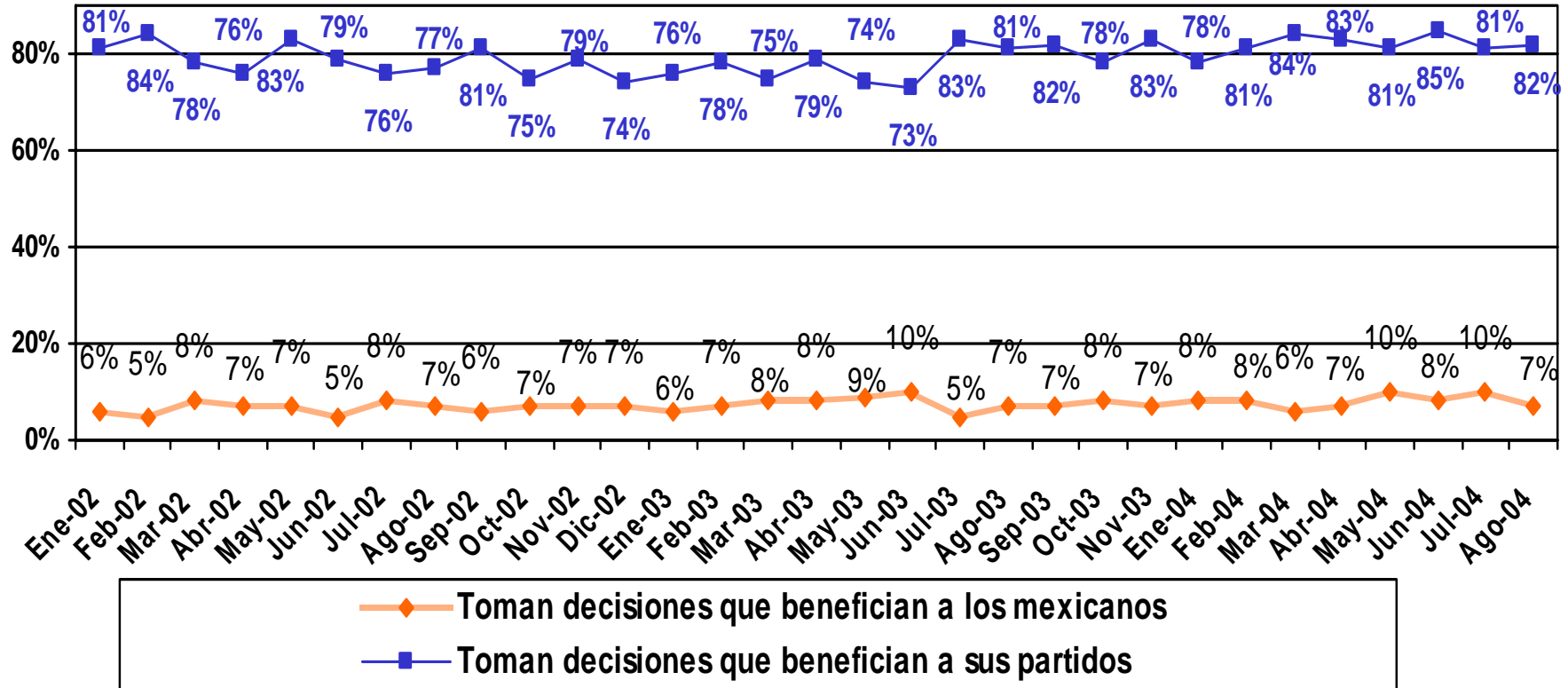
Sumando "Ns/ Nc = 100%

Telefónica
 Nacional
 2 y 3 de septiembre de 2004

Fuente: Acontecer Nacional y Opinión Pública, BGC Beltrán y Asociados, 13 de septiembre de 2004.

OPINIÓN SOBRE GOBIERNO DIVIDIDO

Con lo que usted ha visto o ha oído, ¿cómo califica la manera como los senadores están trabajando?



Sumando "Ns/ Nc = 100%

Telefónica
 Nacional
 2 y 3 de septiembre de 2004

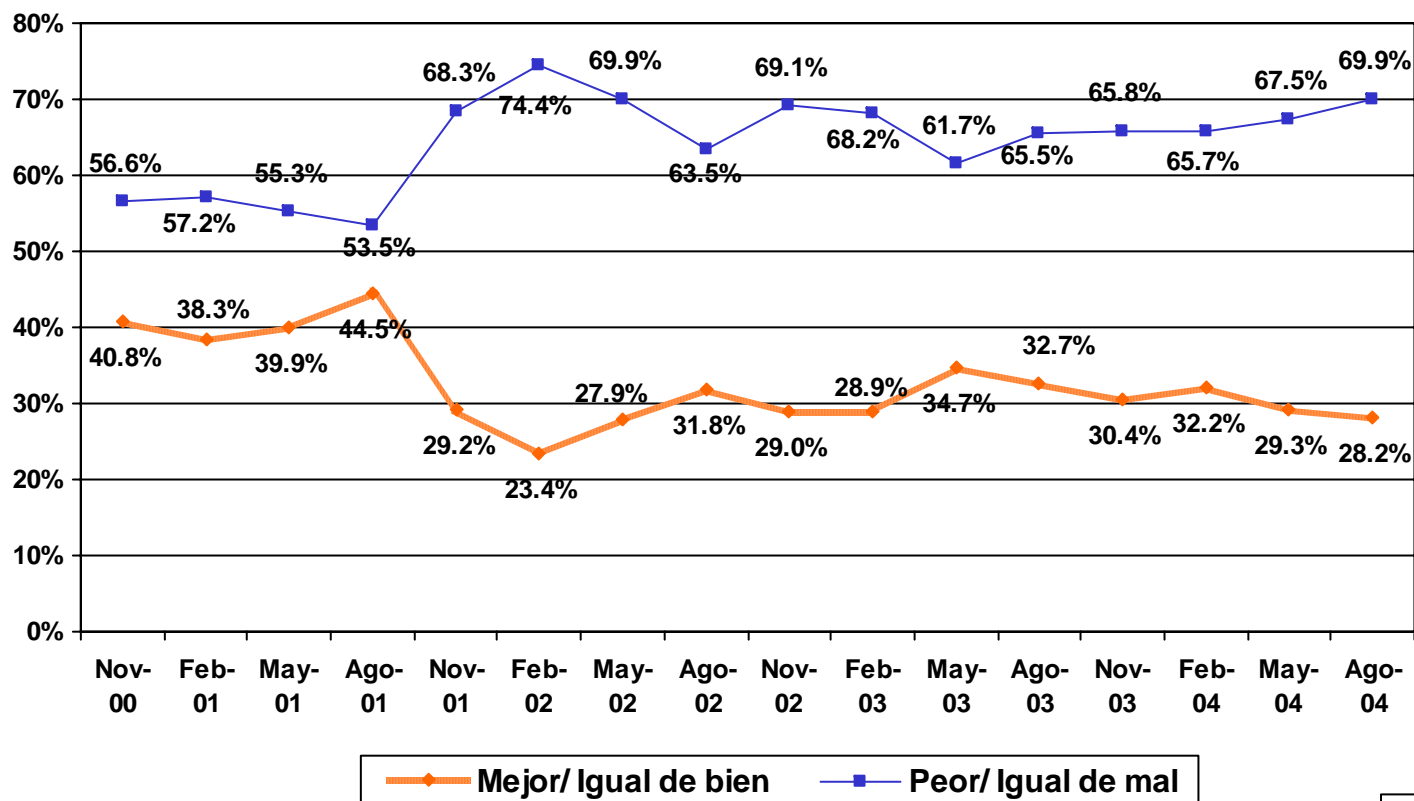
Fuente: Acontecer Nacional y Opinión Pública, BGC Beltrán y Asociados, 13 de septiembre de 2004.

[REGRESAR AL MENÚ PRINCIPAL](#)

OPINIONES SOBRE POLÍTICA Y ACCIONES DEL GOBIERNO FEDERAL

EVALUACIÓN DEL PRESIDENTE FOX A CUATRO AÑOS DE GOBIERNO

Comparada con el año anterior, ¿cómo cree usted que está la situación del país actualmente, mejor o peor?

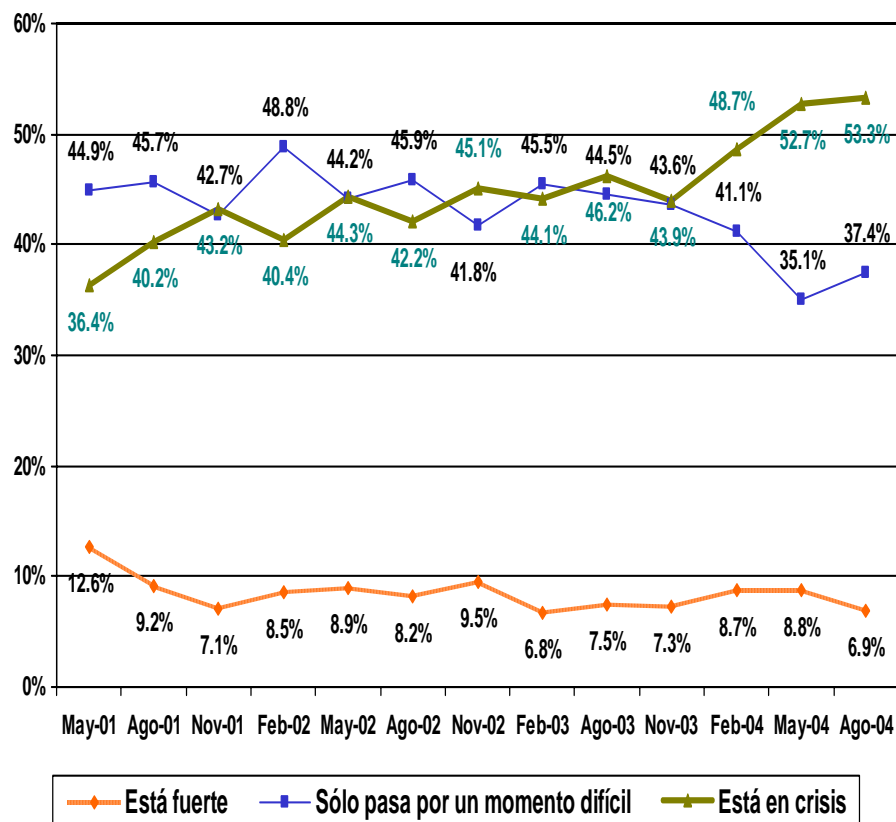


Fuente: Consulta Mitofsky, agosto de 2004.

Vivienda Nacional
 1 al 8 de agosto 2004

EVALUACIÓN DEL PRESIDENTE FOX A CUATRO AÑOS DE GOBIERNO

¿Qué se acerca más a lo que usted piensa? La economía del país:



¿Cuál cree usted que es el principal problema que enfrenta el país en estos momentos?

Principal Problema del país				
Problema	Ago-01	Ago-02	Ago-03	Ago-04
La inseguridad pública	20.1%	18.1%	15.8%	25.4%
La crisis económica	23.1%	24.2%	25.8%	21.9%
El desempleo	17.3%	16.5%	26.8%	18.5%
La pobreza	12.7%	15.7%	11.2%	13.4%
Corrupción	4.8%	6.5%	6.1%	8.4%

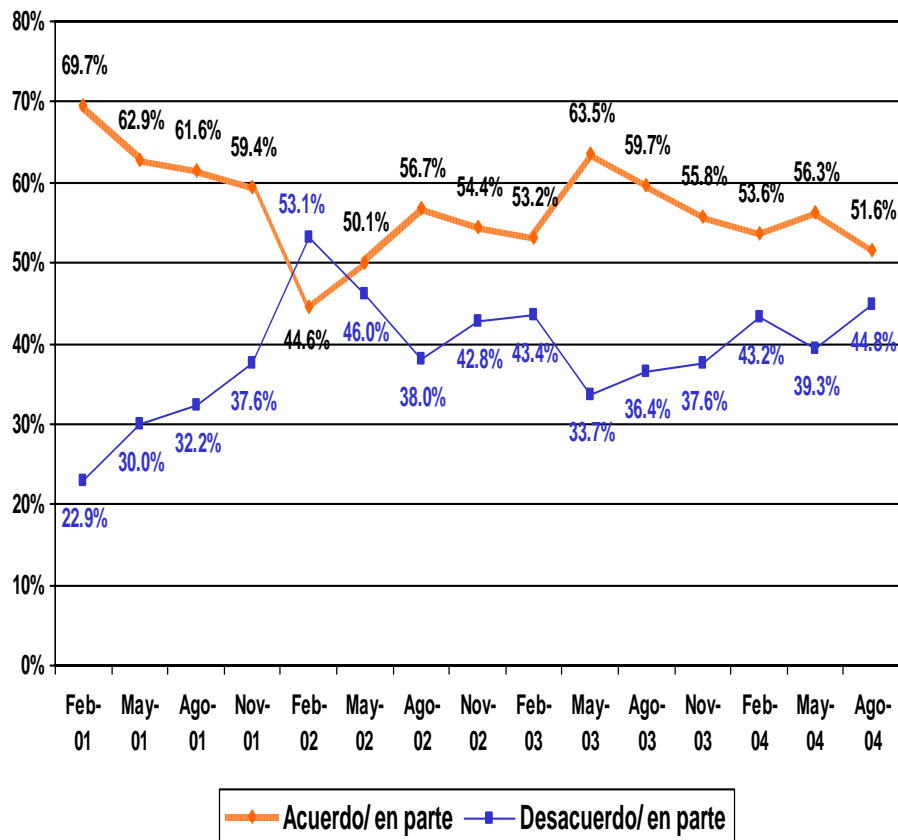
Sumando otras respuestas y Ns/ Nc=100%

Vivienda Nacional
 1 al 8 de agosto 2004

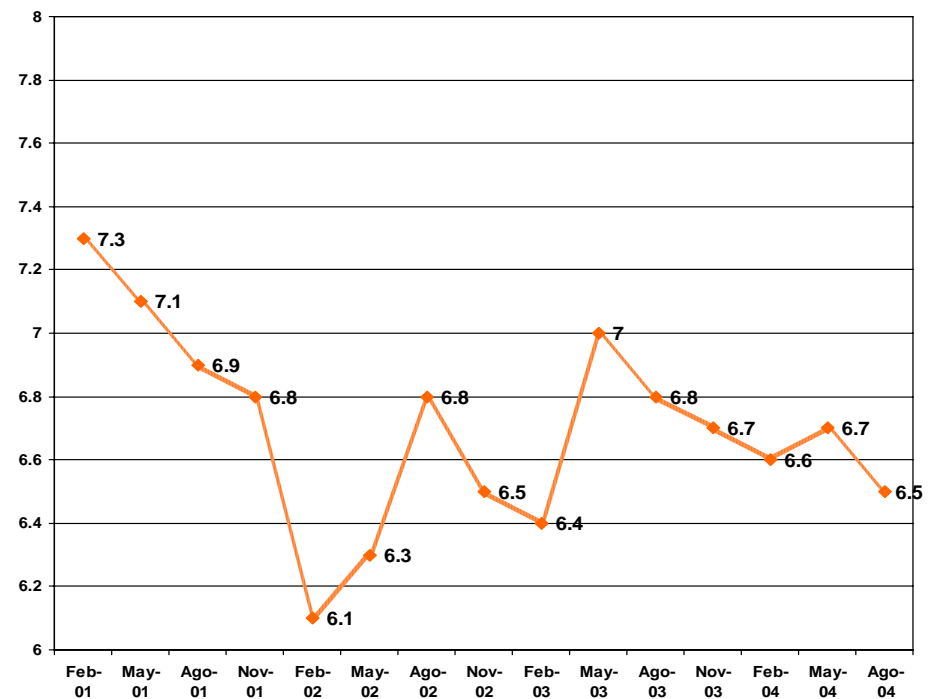
Fuente: Consulta Mitofsky, agosto de 2004.

EVALUACIÓN DEL PRESIDENTE FOX A CUATRO AÑOS DE GOBIERNO

En general, ¿está usted de acuerdo o en desacuerdo con la manera como está gobernando el Presidente Vicente Fox?



Calificación



Vivienda
 Nacional
 1 al 8 de agosto 2004

Fuente: Consulta Mitofsky, agosto de 2004.

EVALUACIÓN DEL PRESIDENTE FOX A CUATRO AÑOS DE GOBIERNO

En general, ¿está usted de acuerdo o en desacuerdo con la manera como está gobernando el Presidente Vicente Fox?

	Acuerdo/ en parte	Desacuerdo/ en parte	Ns/ Nc	Total
Panistas	83.7%	14.9%	1.4%	100%
Priistas	36.6%	58.5%	4.9%	100%
Perredistas	37.0%	58.6%	4.4%	100%
No se identifica con ninguno	55.5%	41.5%	3.0%	100%
TODOS	51.6%	44.8%	3.6%	100%

Vivienda
 Nacional
 1 al 8 de agosto 2004

Dígame por favor, ¿qué tanto ha hecho Vicente Fox, mucho, bastante, poco o nada para...?

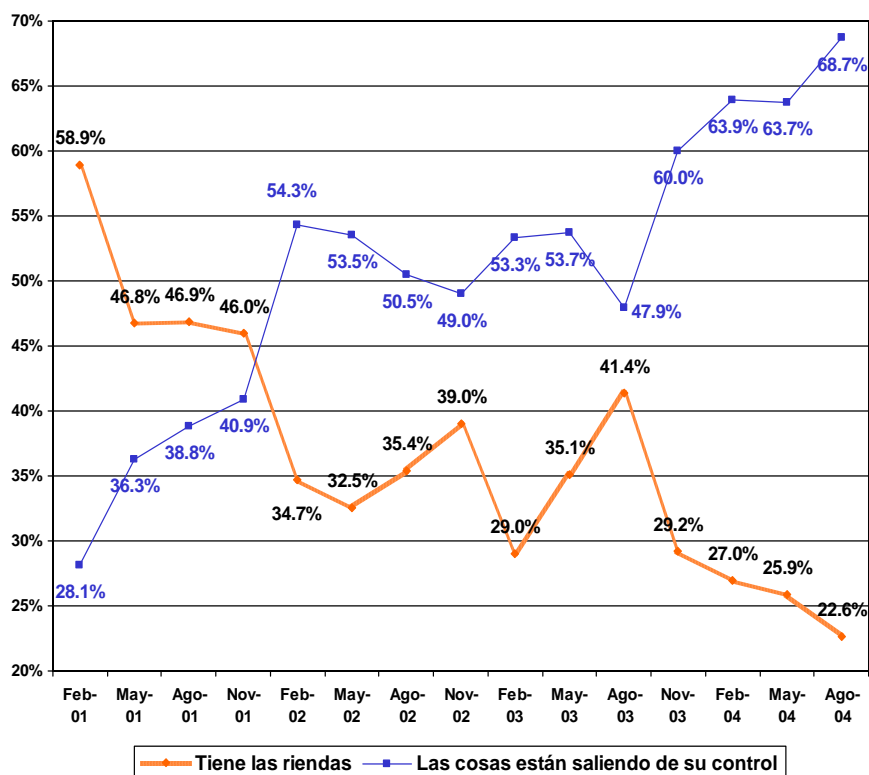
	% de "Mucho Trabajo"			
	Ago-01	Ago-02	Ago-03	Ago-04
Mejorar la educación Pública	37.8	42.4	46.0	39.7
Mejorar la atención a la salud	36.4	39.5	42.9	37.1
Mejorar la situación de la gente que vive en el campo	26.0	33.3	32.3	28.6
Combatir la delincuencia	34.5	32.5	33.7	26.2
Disminuir la corrupción	35.4	31.4	29.5	22.9
Crear empleos	29.8	28.1	29.2	21.5
Disminuir la pobreza	26.3	26.2	23.7	21.1

Fuente: Consulta Mitofsky, agosto de 2004.

EVALUACIÓN DEL PRESIDENTE FOX A CUATRO AÑOS DE GOBIERNO

Usted cree que el gobierno de Vicente Fox tiene las riendas del país o las cosas se están saliendo de su control?

Con lo que usted sabe, ¿cómo evalúa a Vicente Fox en cuanto a... bien o mal?



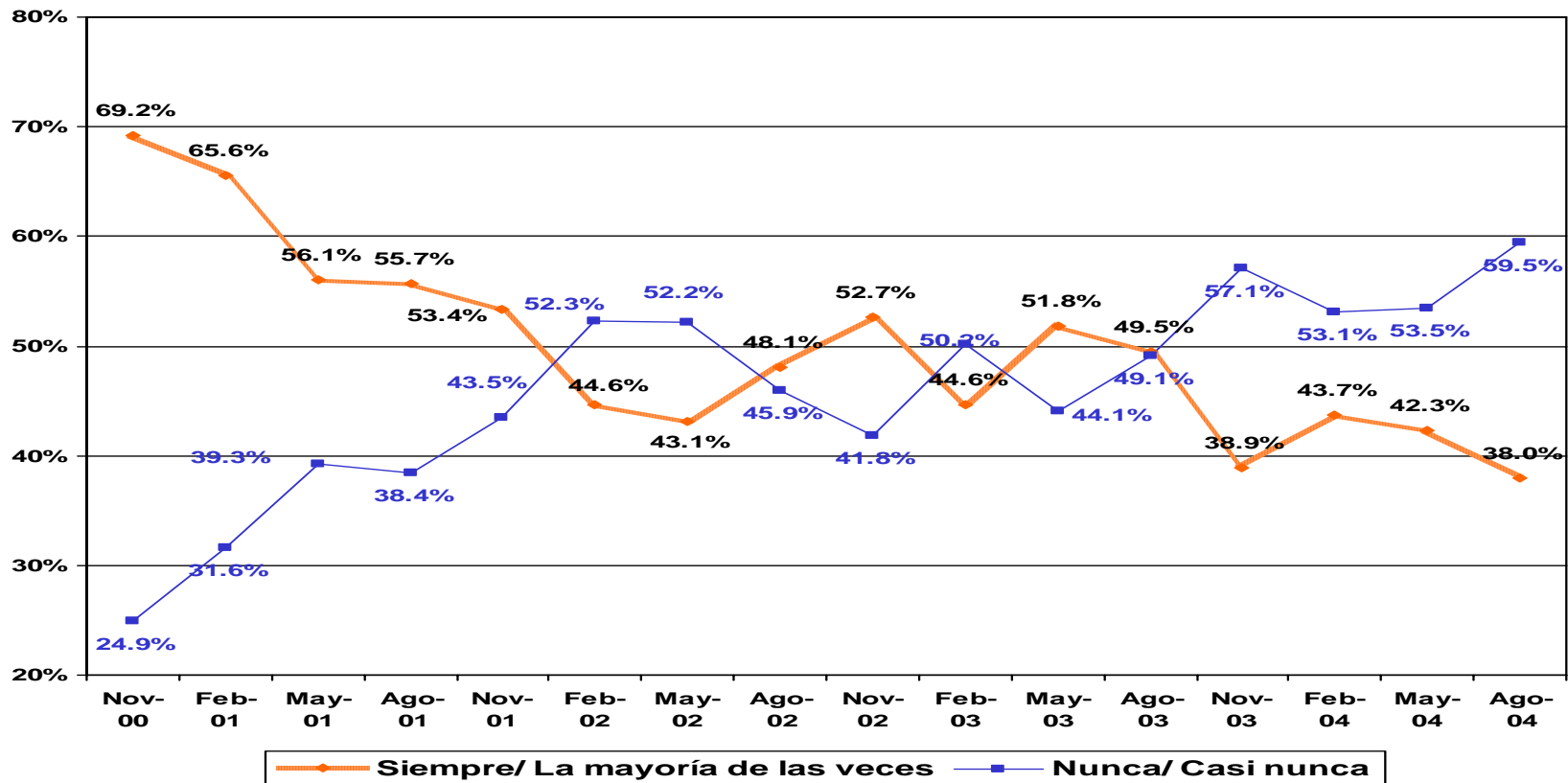
% "Bien"				
	Ago-01	Ago-02	Ago-03	Ago-04
Tolerancia con quienes lo critican	54.0	45.3	43.3	37.5
Honradez	50.5	45.4	43.7	33.6
Capacidad para Resolver los problemas	47.9	32.9	33.3	24.9
Liderazgo	47.2	34.7	34.3	23.1

Fuente: Consulta Mitofsky, agosto de 2004.

Vivienda Nacional
 1 al 8 de agosto 2004

EVALUACIÓN DEL PRESIDENTE FOX A CUATRO AÑOS DE GOBIERNO

Cuando Vicente Fox anuncia alguna medida. ¿Usted le cree siempre, la mayoría de las veces, casi nunca o nunca?



Vivienda Nacional
 1 al 8 de agosto 2004

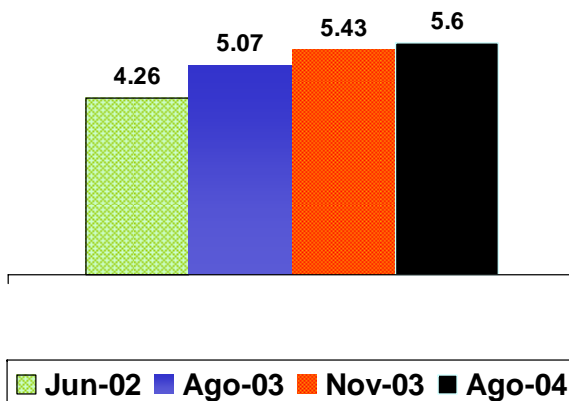
Fuente: Consulta Mitofsky, agosto de 2004.

[REGRESAR AL MENÚ PRINCIPAL](#)

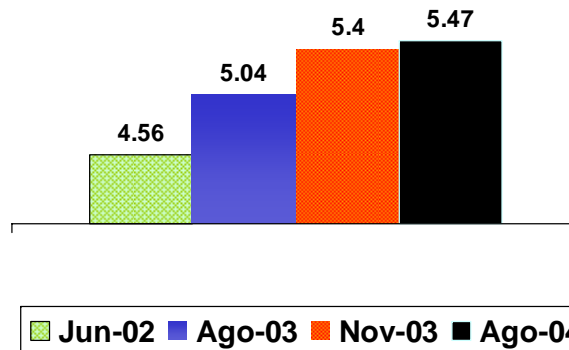
EVALUACIÓN DE ACCIONES ESPECÍFICAS DEL GOBIERNO FEDERAL

Utilizando una escala de 1 a 10, ¿cómo calificaría el desempeño del gobierno federal en los siguientes aspectos?

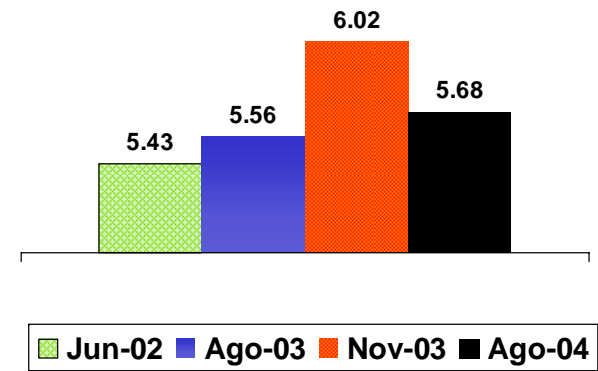
Combate a la pobreza



Generación de empleos



Política Exterior



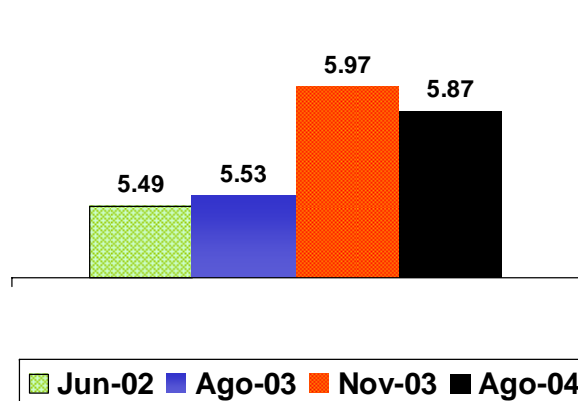
Fuente: Parametría, *Carta paramétrica*, agosto 2004.

Vivienda
Nacional

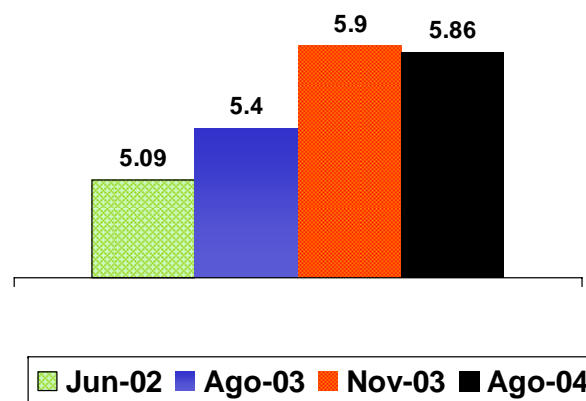
EVALUACIÓN DE ACCIONES ESPECÍFICAS DEL GOBIERNO FEDERAL

Utilizando una escala de 1 a 10, ¿cómo calificaría el desempeño del gobierno federal en los siguientes aspectos?

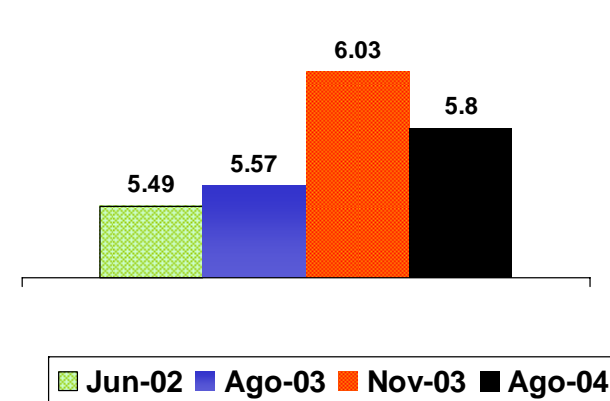
Combate a la corrupción



Combate a la delincuencia



Combate al narcotráfico



Vivienda
Nacional

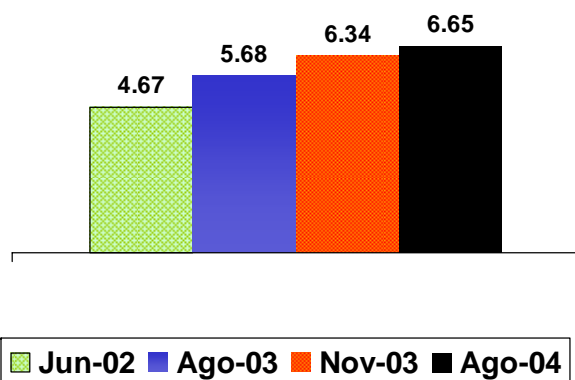
Fuente: Parametría, Carta paramétrica, agosto 2004.

EVALUACIÓN DE ACCIONES ESPECÍFICAS DEL GOBIERNO FEDERAL

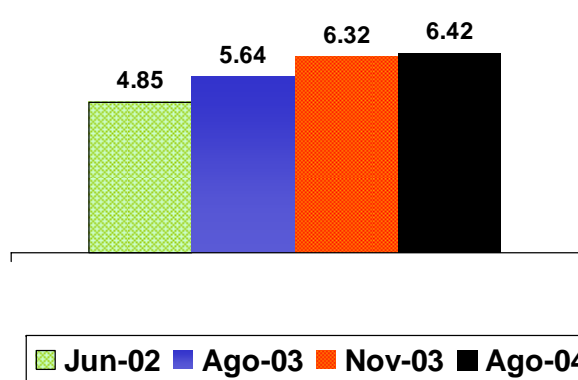
Utilizando una escala de 1 a 10, ¿cómo calificaría el desempeño del gobierno federal en los siguientes aspectos?

Sólo quienes aprueban a Vicente Fox

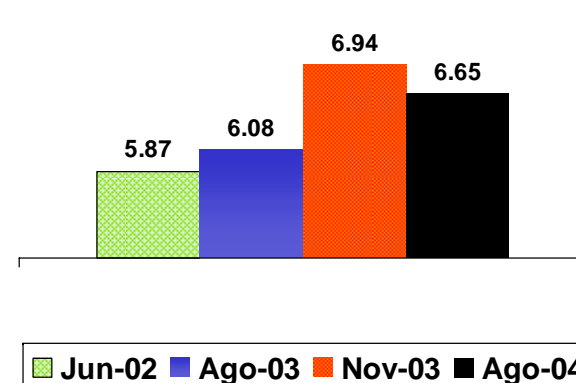
Combate a la pobreza



Generación de empleos



Política Exterior



Fuente: Parametría, Carta paramétrica, agosto 2004.

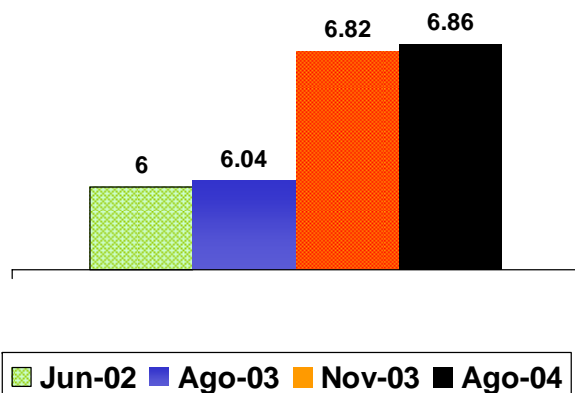
Vivienda
Nacional

EVALUACIÓN DE ACCIONES ESPECÍFICAS DEL GOBIERNO FEDERAL

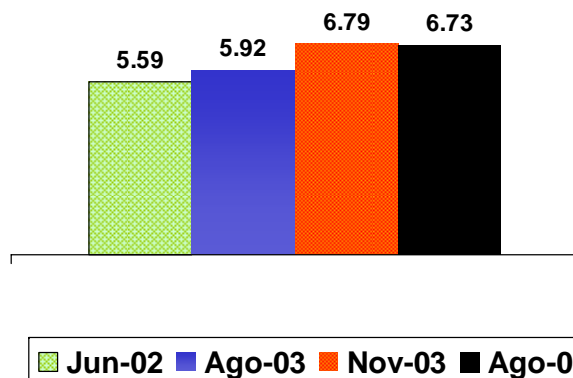
Utilizando una escala de 1 a 10, ¿cómo calificaría el desempeño del gobierno federal en los siguientes aspectos?

Sólo quienes aprueban a Vicente Fox

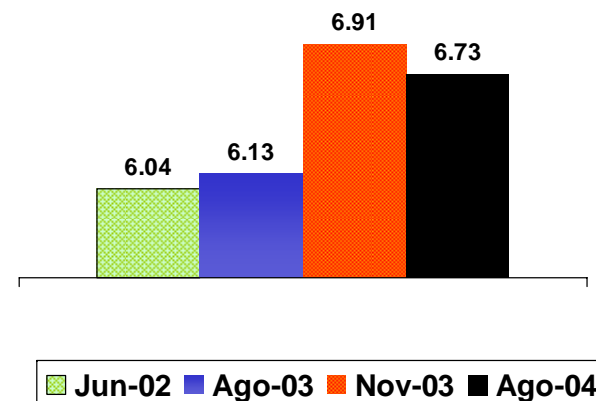
Combate a la corrupción



Combate a la delincuencia



Combate al narcotráfico



Fuente: Parametría, Carta paramétrica, agosto 2004.

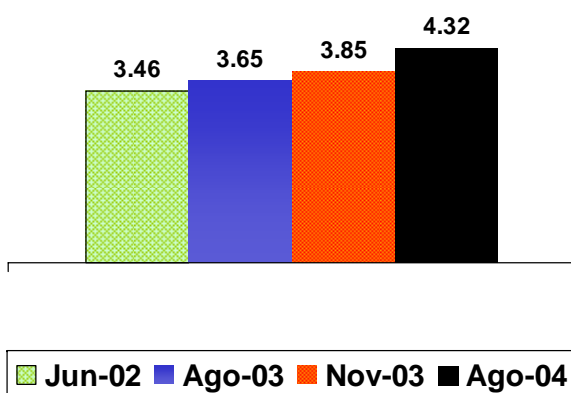
Vivienda
Nacional

EVALUACIÓN DE ACCIONES ESPECÍFICAS DEL GOBIERNO FEDERAL

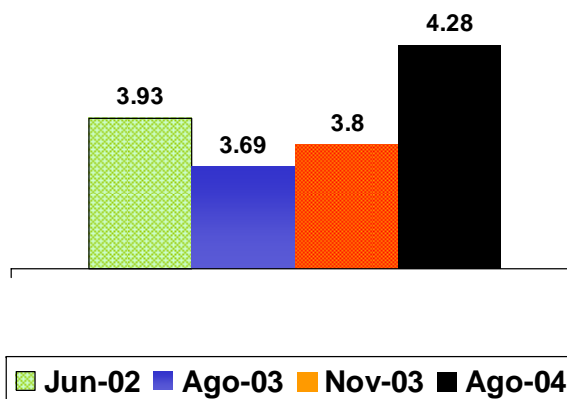
Utilizando una escala de 1 a 10, ¿cómo calificaría el desempeño del gobierno federal en los siguientes aspectos?

Sólo quienes NO aprueban a Vicente Fox

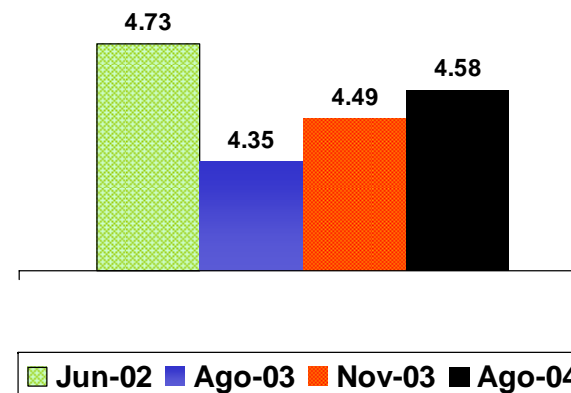
Combate a la pobreza



Generación de empleos



Política Exterior



Fuente: Parametría, Carta paramétrica, agosto 2004.

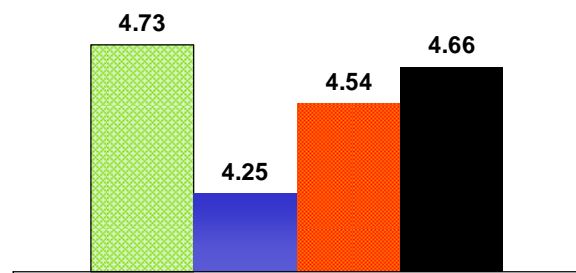
Vivienda
 Nacional

EVALUACIÓN DE ACCIONES ESPECÍFICAS DEL GOBIERNO FEDERAL

Utilizando una escala de 1 a 10, ¿cómo calificaría el desempeño del gobierno federal en los siguientes aspectos?

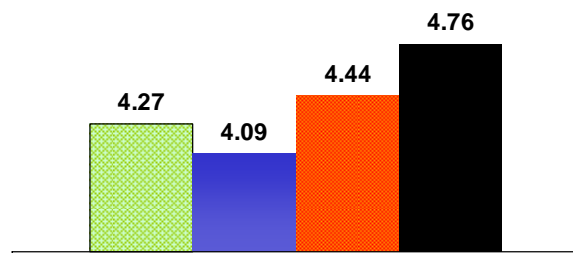
Sólo quienes NO aprueban a Vicente Fox

Combate a la corrupción



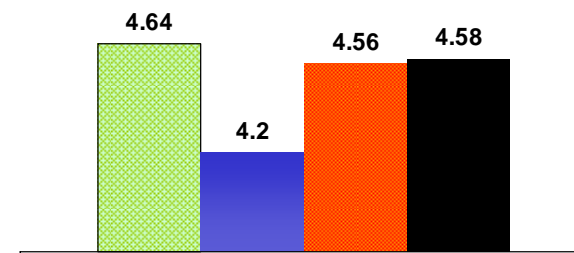
■ Jun-02 ■ Ago-03 ■ Nov-03 ■ Ago-04

Combate a la delincuencia



■ Jun-02 ■ Ago-03 ■ Nov-03 ■ Ago-04

Combate al narcotráfico

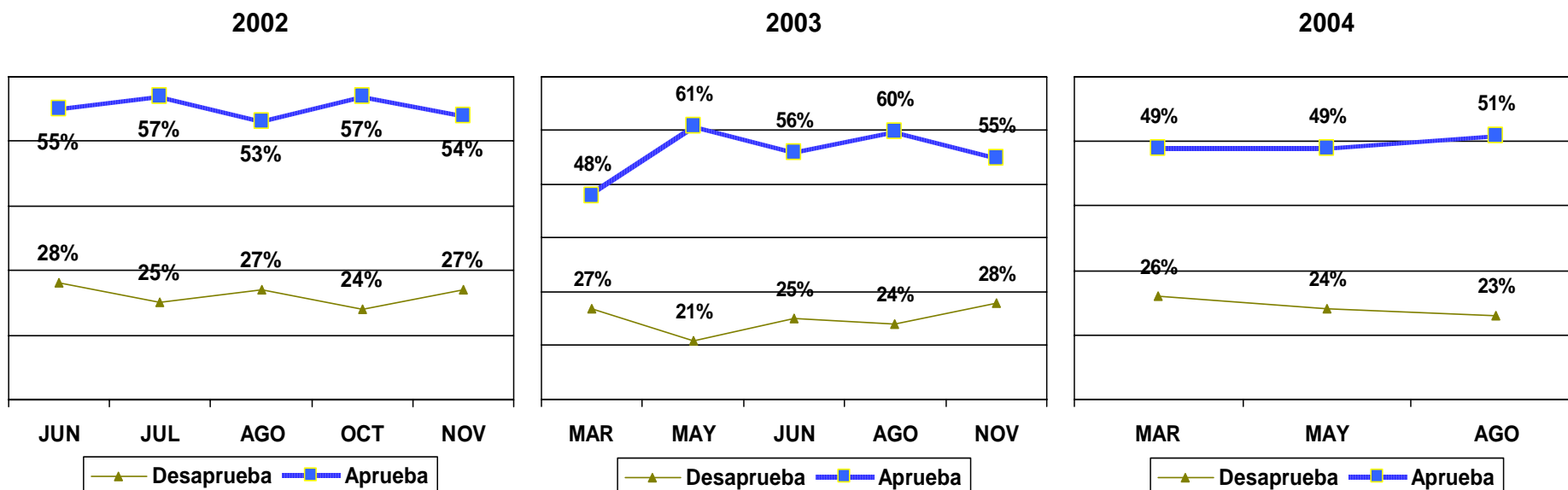


■ Jun-02 ■ Ago-03 ■ Nov-03 ■ Ago-04

Fuente: Parametría, Carta paramétrica, agosto 2004.

EVALUACIÓN DE ACCIONES ESPECÍFICAS DEL GOBIERNO FEDERAL

En general, ¿usted aprueba o desaprueba la forma en que el Presidente Vicente Fox realiza su trabajo?



Nota: suma 100 por ciento agregando Ns/ Nc y Ni aprueba ni desaprueba.

Fuente: Parametría, Carta paramétrica, agosto 2004.

Vivienda
 Nacional

EVALUACIÓN DE ACCIONES ESPECÍFICAS DEL GOBIERNO FEDERAL

¿Me podría decir la causa más importante por la cual usted aprueba la forma en que realiza su trabajo el Presidente Vicente Fox Quesada?

Sólo quienes aprueban

Razones de la aprobación	Mar 03	May 03	Jun 03	Ago 03	Nov 03	Ago 03
Sabe gobernar	28%	29%	35%	30%	28%	26%
Es bien intencionado	30%	33%	31%	42%	40%	31%
Ha mejorado la economía	9%	12%	11%	8%	6%	11%
Cumple sus promesas	9%	12%	7%	5%	9%	14%
Combate la corrupción	9%	9%	9%	8%	8%	12%
Ns/ Nc	15%	5%	7%	7%	9%	6%

Fuente: Parametría, Carta paramétrica, agosto 2004.

Vivienda
Nacional

EVALUACIÓN DE ACCIONES ESPECÍFICAS DEL GOBIERNO FEDERAL

¿Me podría decir la causa más importante por la cual usted NO aprueba la forma en que realiza su trabajo el Presidente Vicente Fox Quesada?

Sólo quienes no lo aprueban

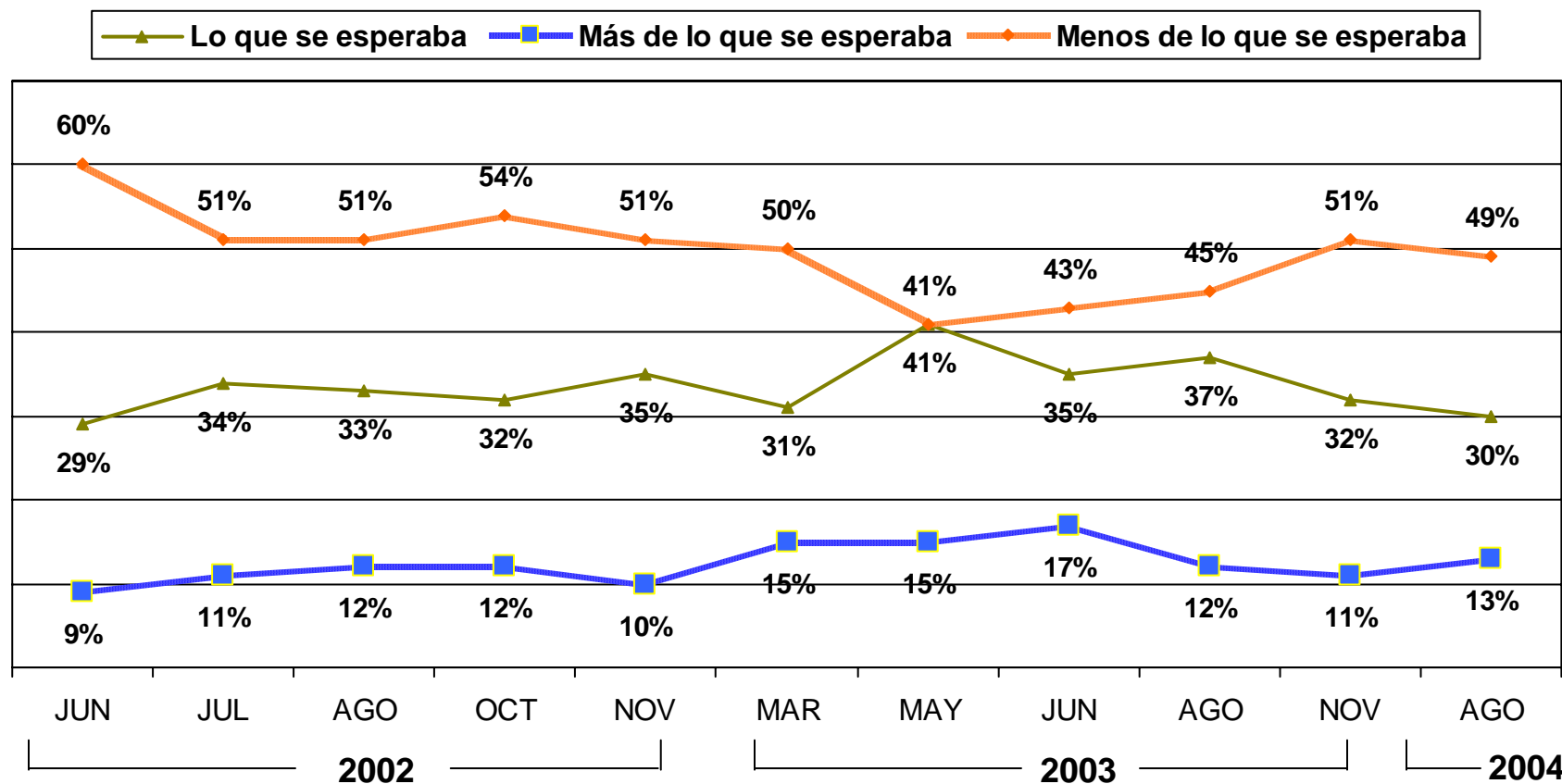
Razones de la desaprobación	Mar 03	May 03	Jun 03	Ago 03	Nov 03	Ago 03
No sabe gobernar	25%	31%	35%	38%	34%	40%
No es bien intencionado	9%	5%	5%	2%	4%	4%
No ha mejorado la economía	23%	21%	21%	16%	17%	16%
No cumple sus promesas	27%	36%	29%	39%	38%	26%
No combate la corrupción	6%	5%	5%	1%	5%	7%
Ns/ Nc	10%	2%	3%	4%	2%	7%

Fuente: Parametría, Carta paramétrica, agosto 2004.

Vivienda
Nacional

EVALUACIÓN DE ACCIONES ESPECÍFICAS DEL GOBIERNO FEDERAL

¿Usted considera que como Presidente Vicente Fox ha hecho más de lo que se esperaba, lo que se esperaba o menos de lo que se esperaba?



Nota: suma 100 por ciento agregando Ns/ Nc.

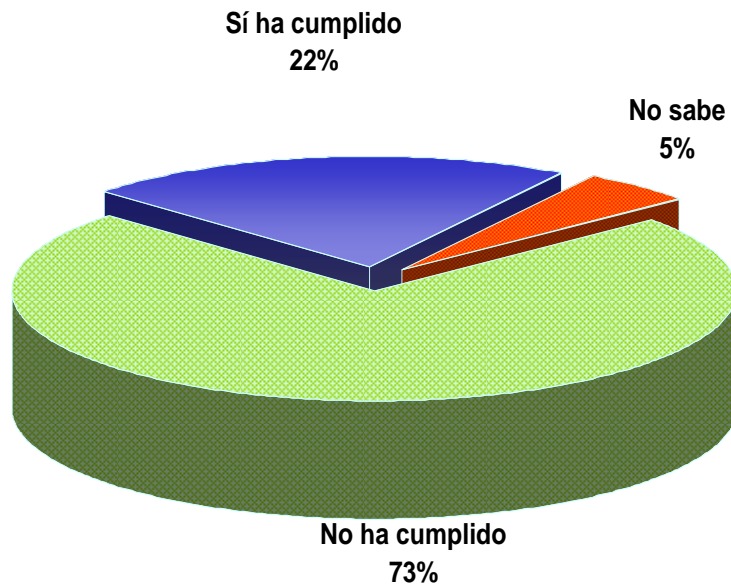
Fuente: Parametría, Carta paramétrica, agosto 2004.

Vivienda
Nacional

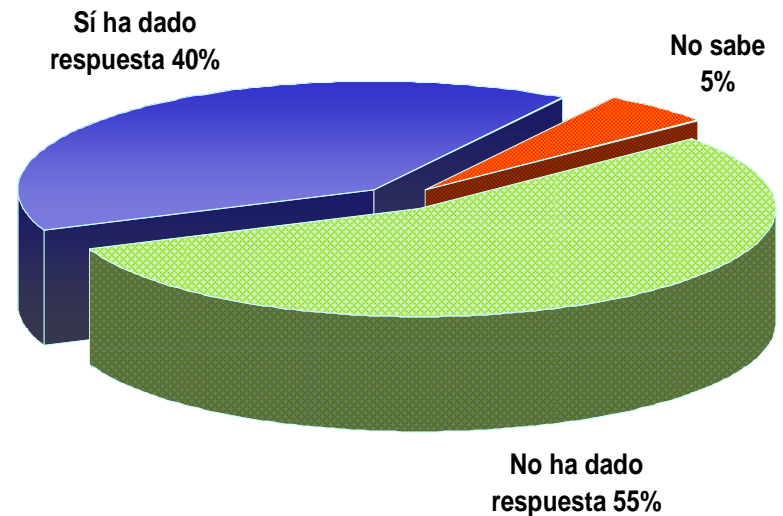
[REGRESAR AL MENÚ PRINCIPAL](#)

EL GOBIERNO FEDERAL Y LA INSEGURIDAD PÚBLICA

¿Fox ha cumplido o no con disminuir la inseguridad?



¿Cree que el Gobierno federal ha dado respuesta a las demandas de mayor seguridad planteadas en la marcha contra la delincuencia, o cree que no ha dado respuesta a estas demandas?

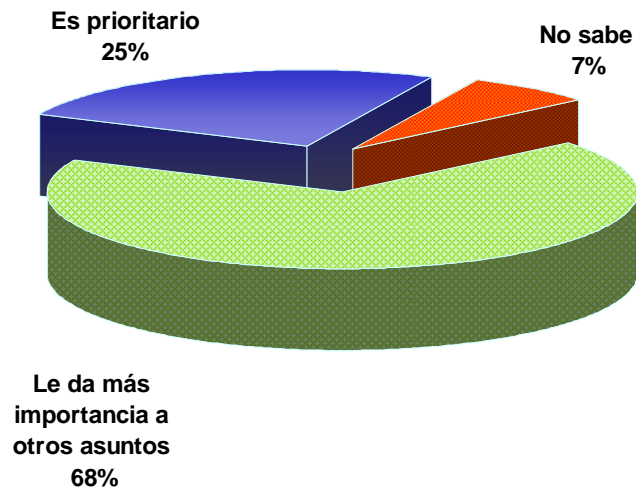


Fuente: Reforma, 31 de agosto de 2004, p. 2A.

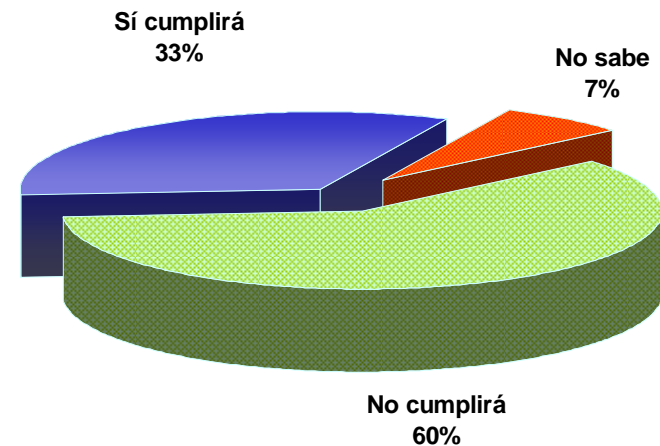
Telefónica
Nacional
28 agosto de 2004

EL GOBIERNO FEDERAL Y LA INSEGURIDAD PÚBLICA

¿Cree que para el gobierno de Fox es prioritario el combate a la inseguridad pública, o cree que este gobierno le está dando mayor importancia a otros asuntos?



¿Cree que el Presidente Fox cumplirá con su promesa de hacer de México un país más seguro o no cumplirá?

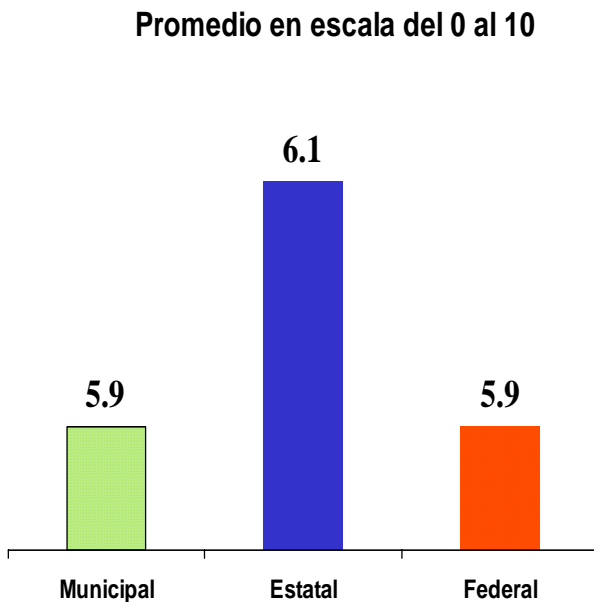


Fuente: Reforma, 31 de agosto de 2004, p. 2A.

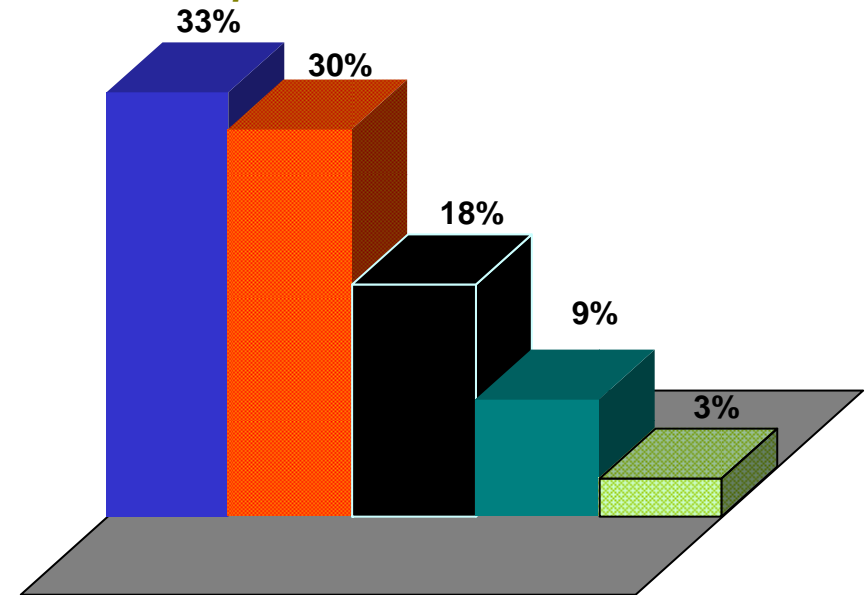
Telefónica
Nacional
28 agosto de 2004

EL GOBIERNO FEDERAL Y LA INSEGURIDAD PÚBLICA

¿Cómo calificaría la forma en que está combatiendo la inseguridad pública el Gobierno?



¿Cuál de las siguientes medidas considera que es la más eficaz para combatir la delincuencia?



- Generar más fuentes de empleo
- Atacar la corrupción en policías y jueces
- Aplicar penas y castigos más severos
- Más y mejores policías
- Dar más recursos al combate a la inseguridad

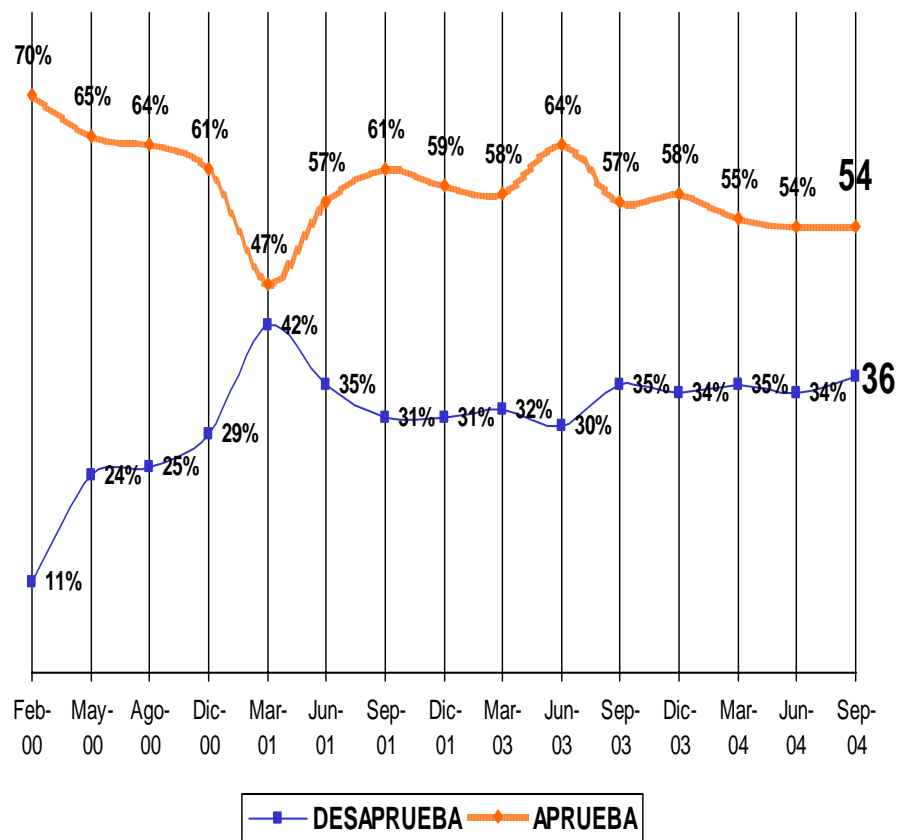
No se muestra el porcentaje de "Todas" y "No sabe"

Telefónica Nacional
 28 agosto de 2004

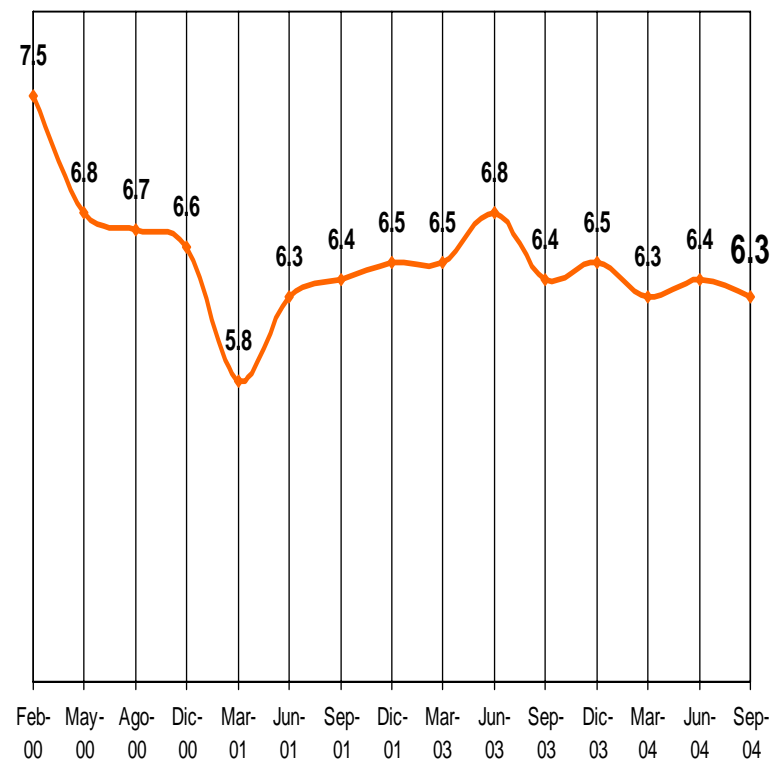
Fuente: Reforma, 31 de agosto de 2004, p. 2A.

EVALUACIÓN DEL PRESIDENTE PREVIA AL IV INFORME DE GOBIERNO

¿Usted aprueba o desaprueba la forma como Fox hace su trabajo como Presidente?



Del 0 al 10, ¿cómo calificaría al Presidente?



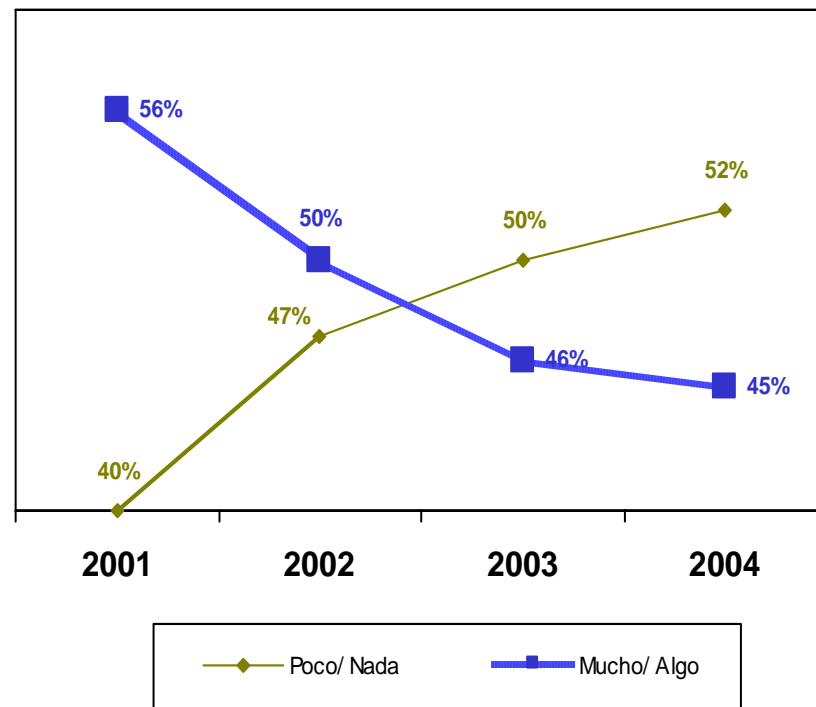
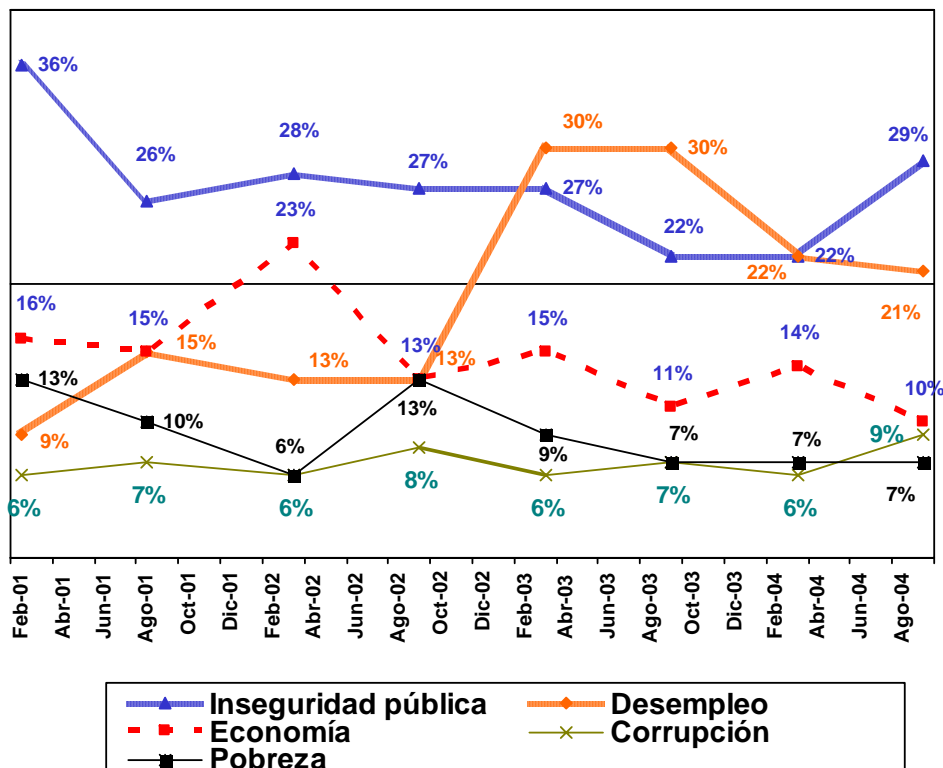
Vivienda
Nacional
14 y 15 agosto 2004

Fuente: *Reforma*, 1 de septiembre de 2004, p. 9A.

EVALUACIÓN DEL PRESIDENTE PREVIA AL IV INFORME DE GOBIERNO

¿Cuál cree que es el principal problema que hay en el país hoy en día?

¿Cuando el Presidente Fox da mensajes a la nación para explicar sus acciones de gobierno, usted qué tanto le cree?

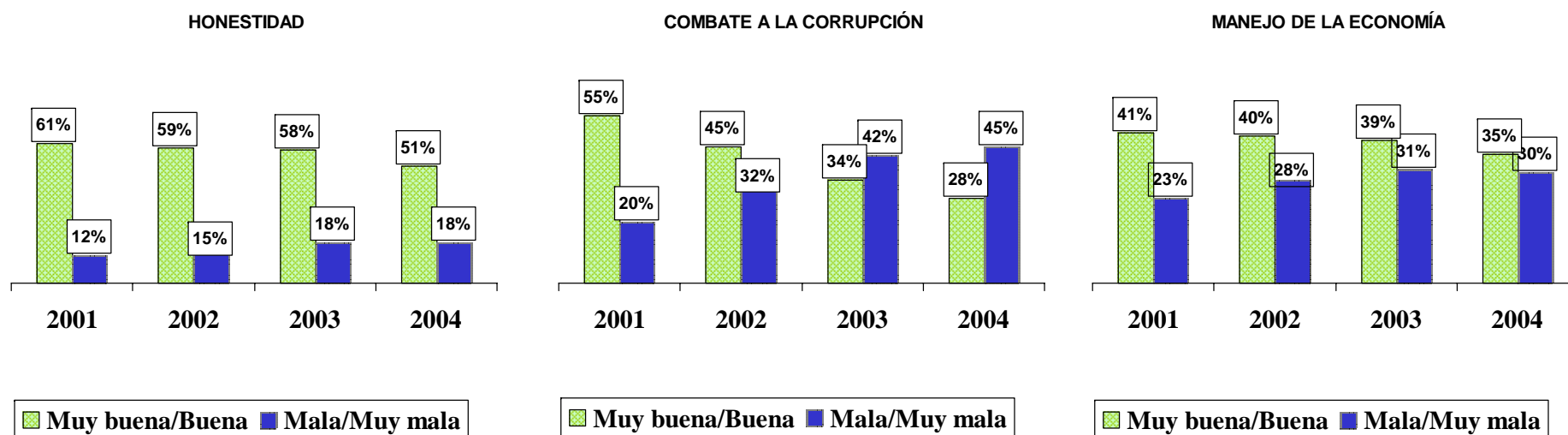


Fuente: Reforma, 1 de septiembre de 2004, P. 9A.

Vivienda Nacional
14 y 15 agosto 2004

EVALUACIÓN DEL PRESIDENTE PREVIA AL IV INFORME DE GOBIERNO

¿Cuál es su opinión acerca de la forma como el Presidente Vicente Fox está tratando cada uno de los siguientes asuntos?



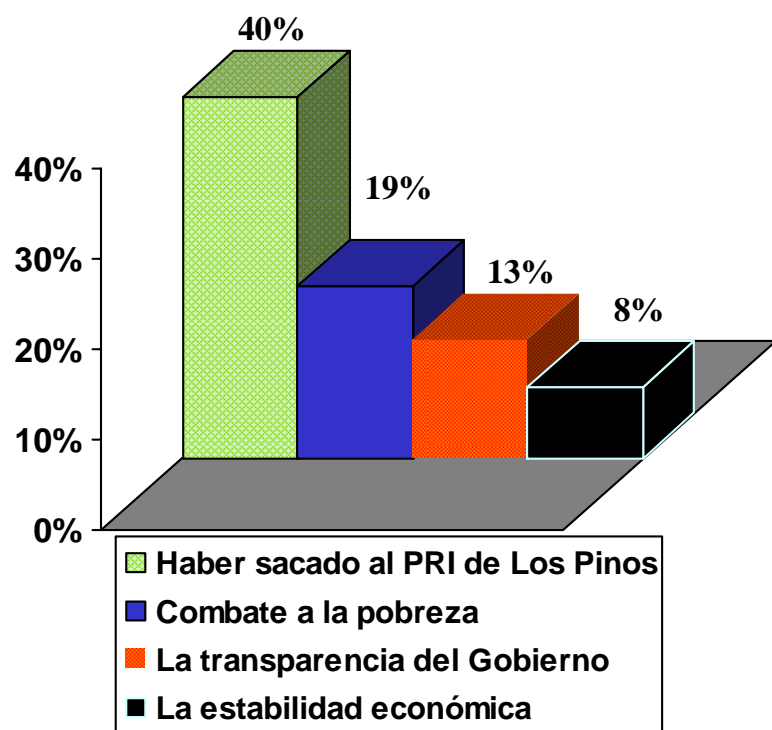
Vivienda
Nacional
14 y 15 agosto 2004

Fuente: *Reforma*, 1 de septiembre de 2004, P. 9A.

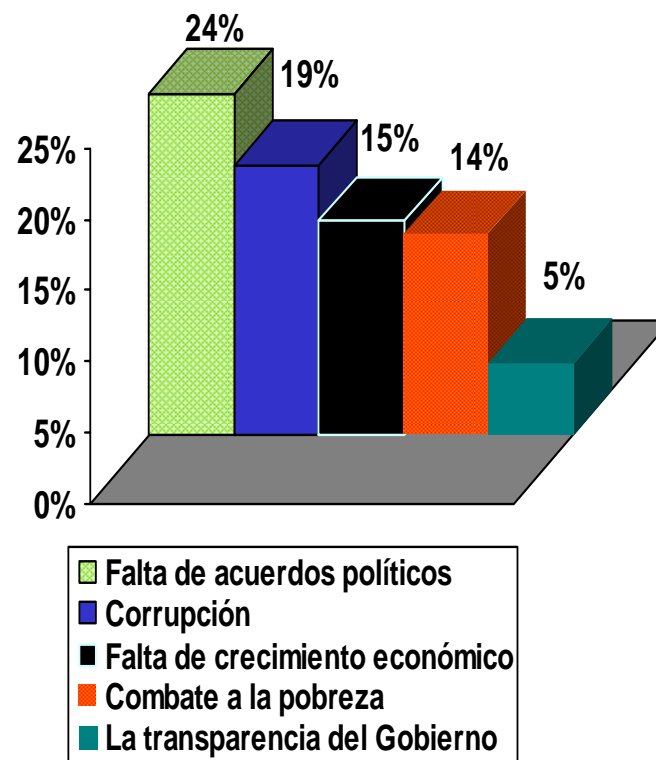
EVALUACIÓN DEL PRESIDENTE PREVIA AL IV INFORME DE GOBIERNO

¿En el gobierno de Vicente Fox, cuál ha sido el principal....?

LOGRO



FRACASO

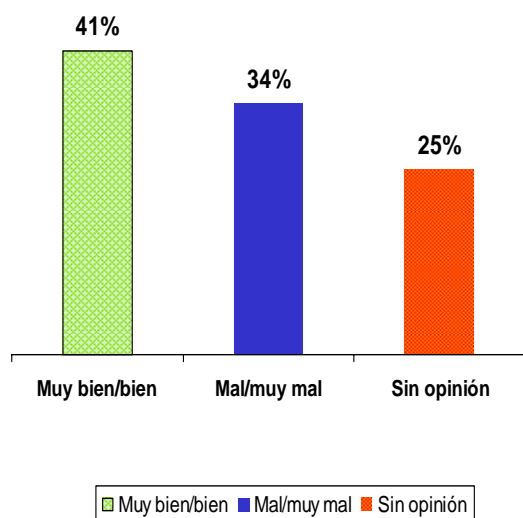


Vivienda
Nacional
14 y 15 agosto 2004

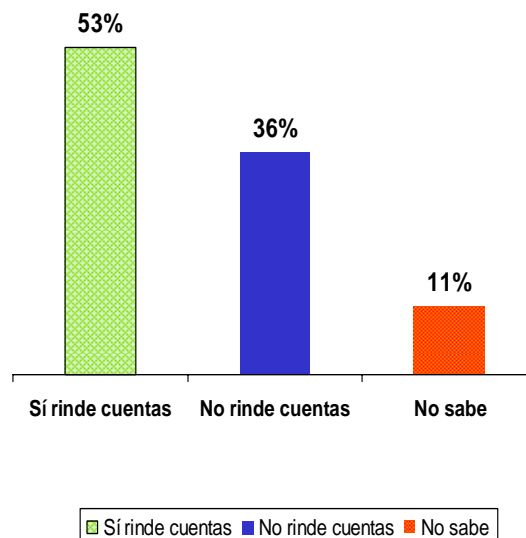
Fuente: *Reforma*, 1 de septiembre de 2004, P. 9A.

EVALUACIÓN DEL PRESIDENTE PREVIA AL IV INFORME DE GOBIERNO

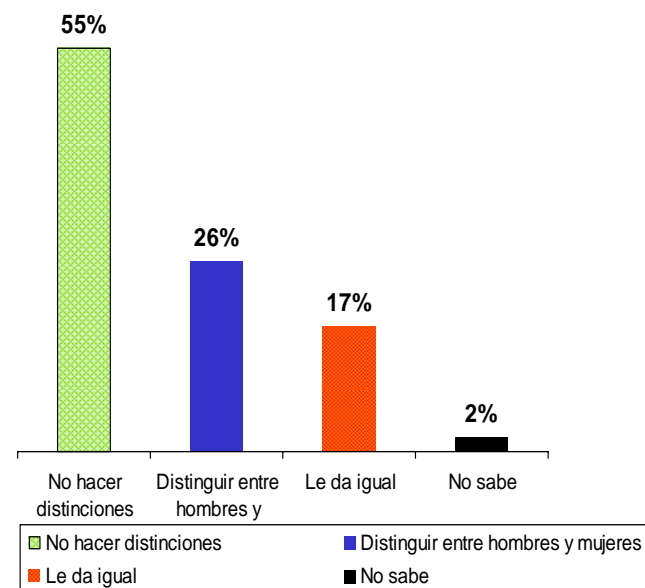
Este 1 de septiembre, el Presidente Fox dará su IV Informe de Gobierno ante el Congreso, ¿diría que el País va...?



¿Diría que el Presidente de la República rinde o no rinde cuentas a los mexicanos en su Informe de Gobierno?



El Presidente Fox se refiere a "las" y "los" mexicanos. ¿Le gusta esta diferenciación o preferiría que se refiriera a "los" mexicanos independientemente de si son hombres o mujeres?

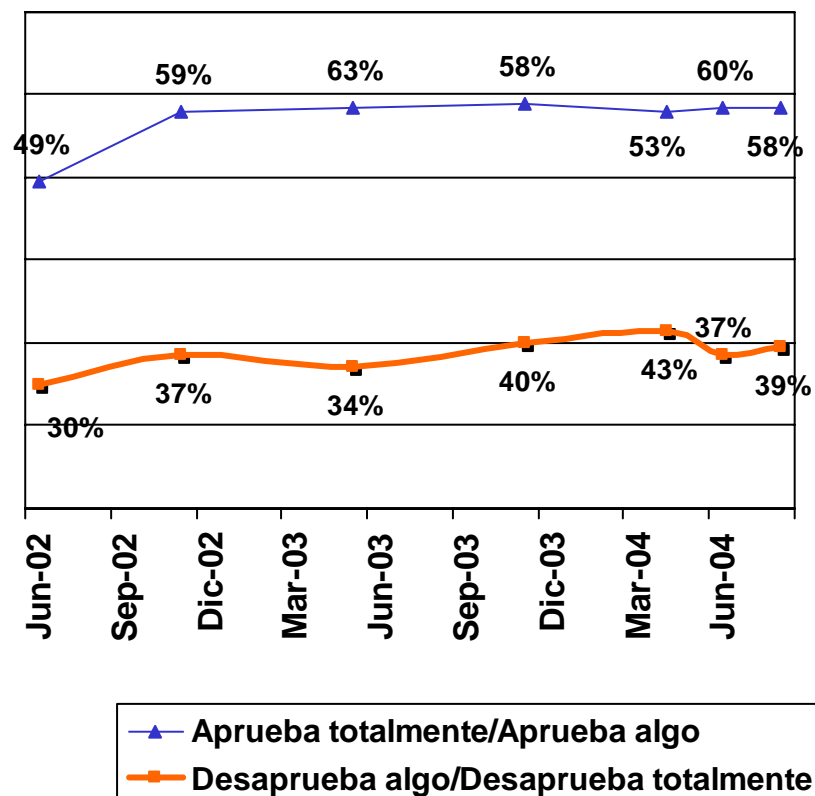


Fuente: *Reforma*, 1 de septiembre de 2004, P. 9A.

Vivienda
Nacional
14 y 15 agosto 2004

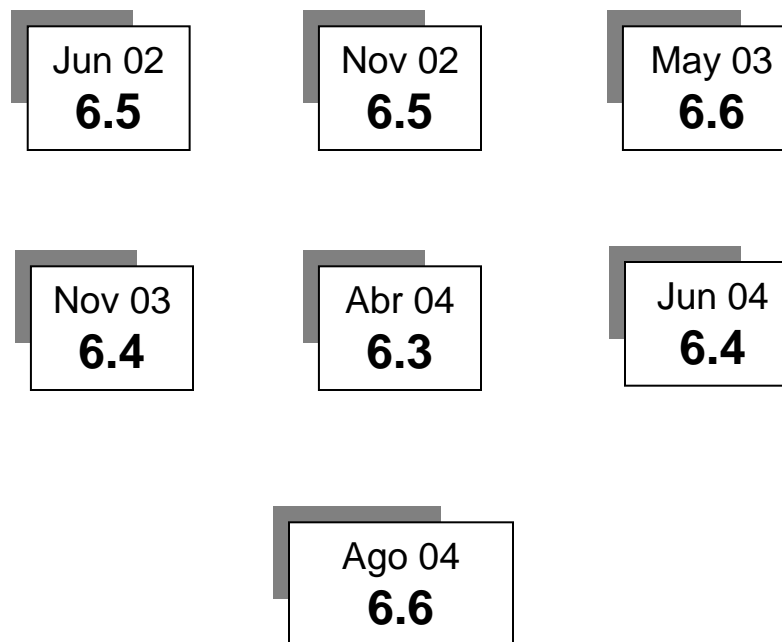
EVALUACIÓN DEL PRESIDENTE PREVIA AL IV INFORME DE GOBIERNO

¿Usted aprueba o desaprueba la forma como Vicente Fox desempeña el puesto de Presidente?



El porcentaje restante corresponde a la respuesta Ns/ Nc

En una escala del 1 al 10, ¿cómo califica el desempeño del presidente Vicente Fox?

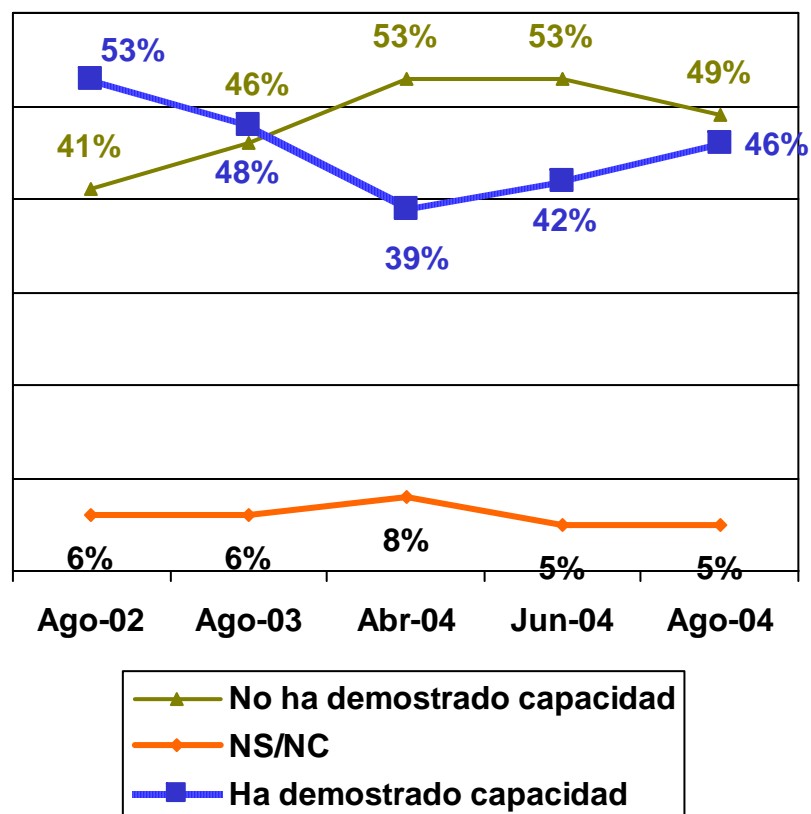


Vivienda
Nacional
26 al 29 de agosto de 2004

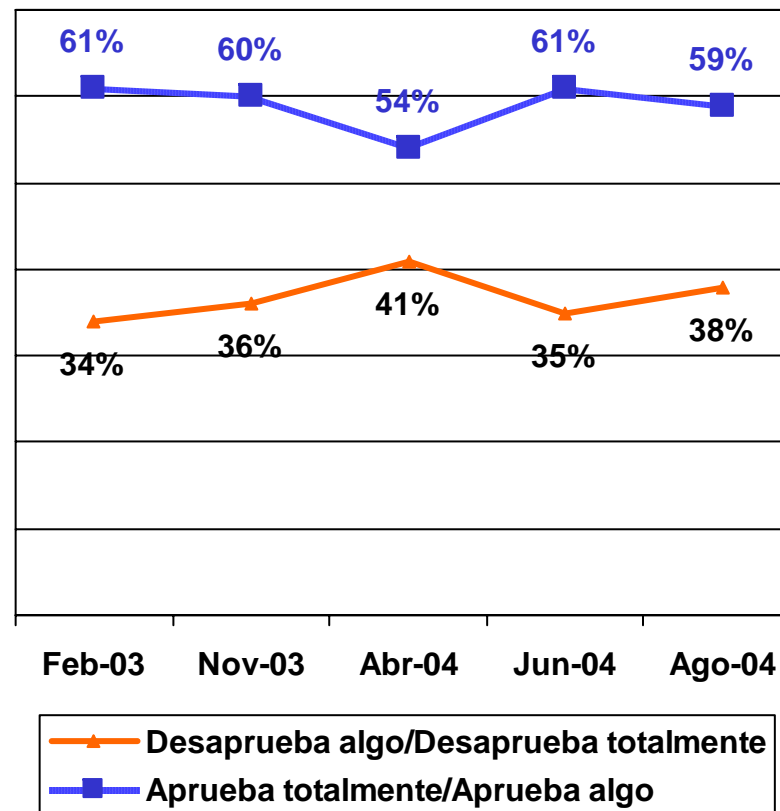
Fuente: *El Universal*, 1 de septiembre de 2004, p. A12.

EVALUACIÓN DEL PRESIDENTE PREVIA AL IV INFORME DE GOBIERNO

¿Para usted, el Presidente Vicente Fox ha demostrado o no ha demostrado capacidad para resolver los problemas del país?



¿Y usted aprueba o desaprueba la personalidad de Vicente Fox?

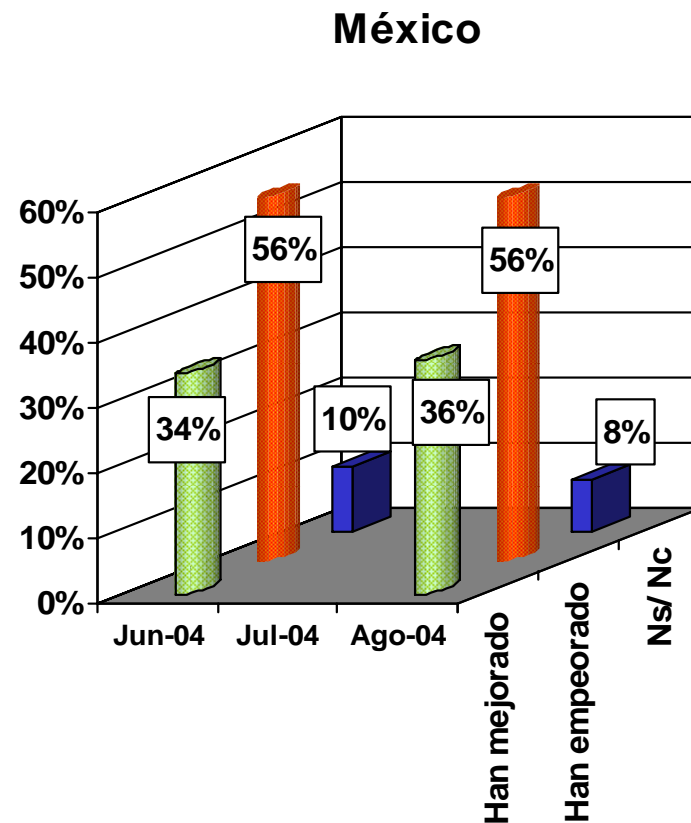
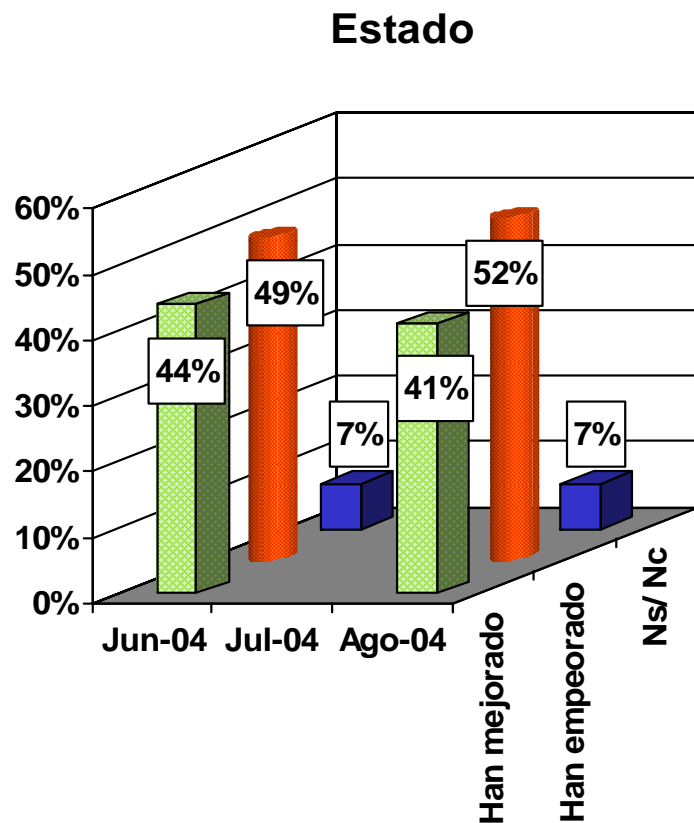


Vivienda
Nacional
26 al 29 de agosto de 2004

Fuente: *El Universal*, 1 de septiembre de 2004, p. A12.

EVALUACIÓN DEL PRESIDENTE PREVIA AL IV INFORME DE GOBIERNO

¿En su opinión las cosas han mejorado o han empeorado en el último año en...?



Fuente: *El Universal*, 1 de septiembre de 2004, p. A12.

Vivienda
Nacional
26 al 29 de agosto de 2004

EVALUACIÓN DEL PRESIDENTE PREVIA AL IV INFORME DE GOBIERNO

¿Usted cree que el presidente Fox tiene bajo control las cosas en el país o que los problemas lo han desbordado?*

	May 03	Nov 03	Abr 04	Jun 04	Ago 04
TIENE BAJO CONTROL LAS COSAS DEL PAÍS	32%	29%	25%	29%	25%
LOS PROBLEMAS LO HAN DESBORDADO	56%	48%	57%	55%	60%

*El porcentaje restante corresponde a las respuestas: ninguna de las dos y Ns/ Nc

¿Cuál diría usted es el principal problema que enfrenta el país en estos momentos?*

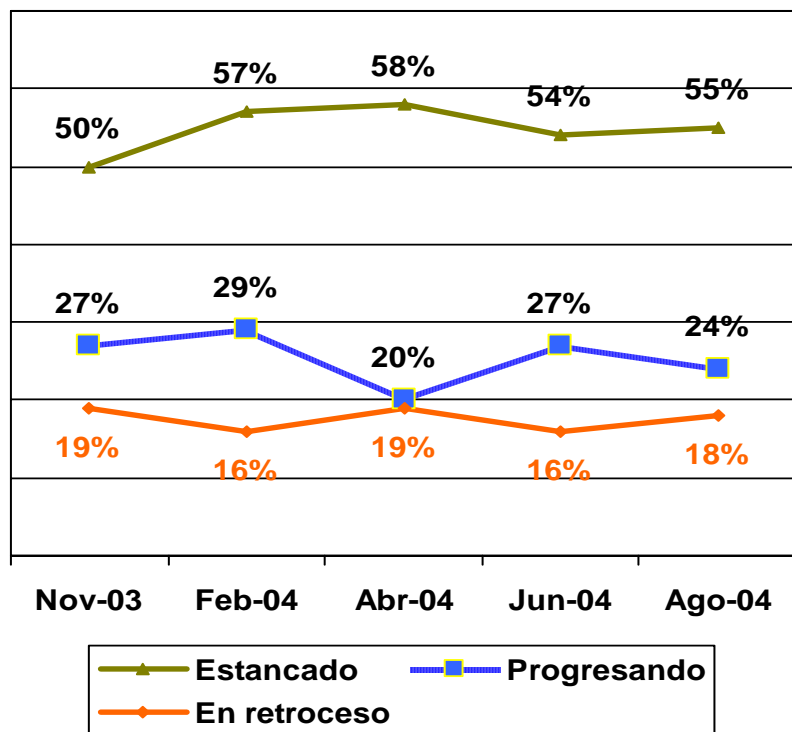
	Abr 04	Jun 04	Ago 04
Desempleo	17%	18%	25%
Inseguridad pública/ delincuencia	14%	39%	25%
Crisis política	28%	12%	15%
Pobreza	14%	9%	10%
Corrupción	12%	9%	10%
Drogadicción/ alcoholismo	4%	1%	2%
Conflicto con campesinos	1%	-	1%
Narcotráfico	2%	2%	1%
Salarios bajos	4%	1%	-
Otro	2%	5%	8%

Vivienda
Nacional
26 al 29 de agosto de 2004

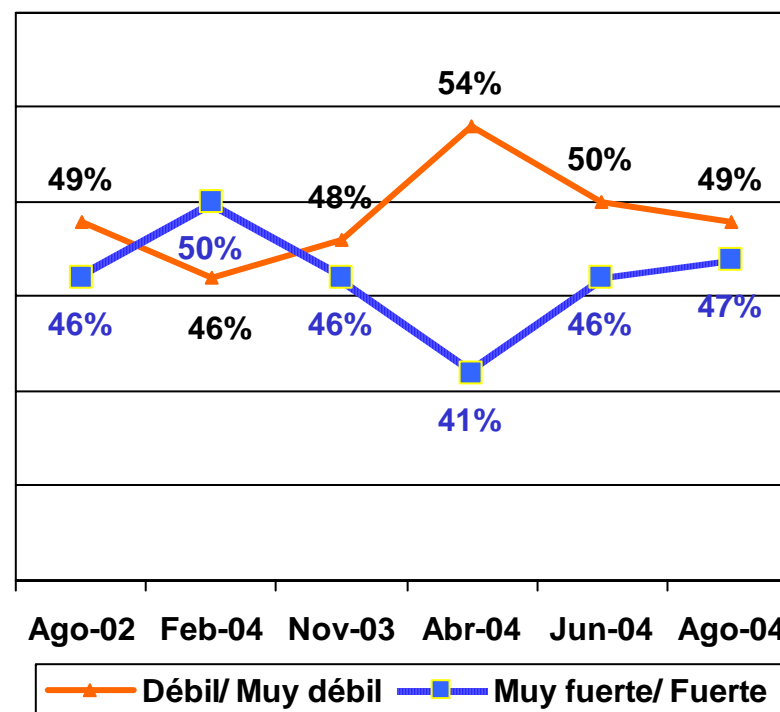
Fuente: *El Universal*, 1 de septiembre de 2004, p. A12.

EVALUACIÓN DEL PRESIDENTE PREVIA AL IV INFORME DE GOBIERNO

¿Para usted, México está progresando, está estancado o está en retroceso?



¿Cómo considera el liderazgo de Vicente Fox en la conducción del país: muy fuerte, fuerte, débil o muy débil?



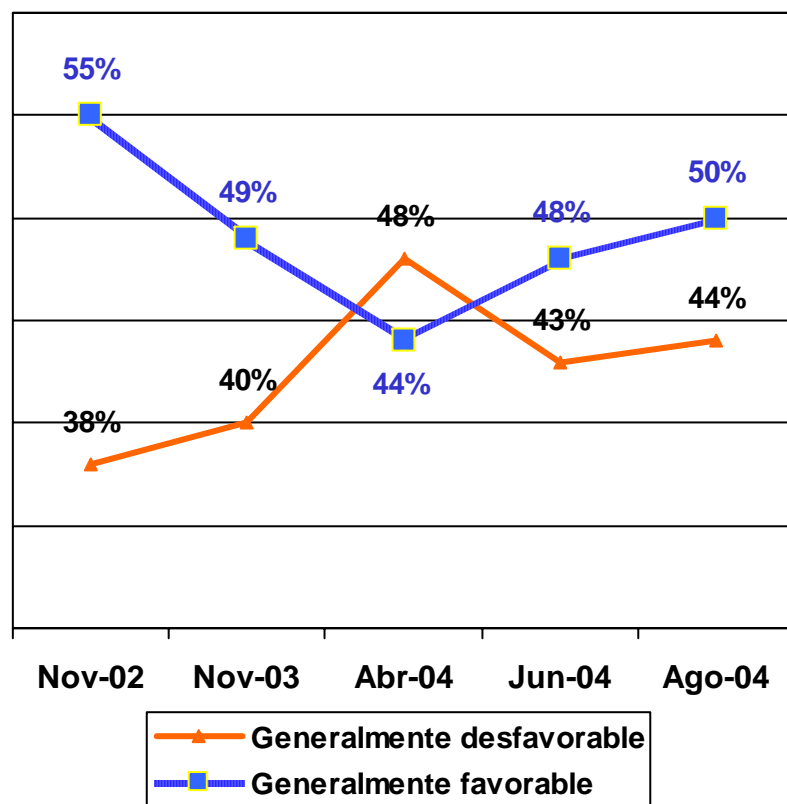
El porcentaje restante corresponde a la respuesta Ns/Nc

Vivienda
Nacional
26 al 29 de agosto de 2004

Fuente: *El Universal*, 1 de septiembre de 2004, p. A12.

EVALUACIÓN DEL PRESIDENTE PREVIA AL IV INFORME DE GOBIERNO

¿Su opinión sobre el presidente Fox es generalmente favorable o generalmente desfavorable?



El porcentaje restante corresponde a la respuesta Ns/ Nc

Fuente: *El Universal*, 1 de septiembre de 2004, p. A12.

¿Cuál cree usted que haya sido el mayor logro del gobierno de Vicente Fox?

	Ago 02	Feb 03	Nov 03	Abr 04	Jun 04	Ago 04
Ninguno	22%	22%	20%	23%	14%	20%
Ayuda a los pobres	4%	5%	7%	6%	9%	12%
Fomento a la educación	4%	3%	9%	9%	6%	6%
Ayuda a los campesinos	-	6%	7%	4%	3%	4%
Combatir la corrupción	3%	2%	6%	10%	3%	3%

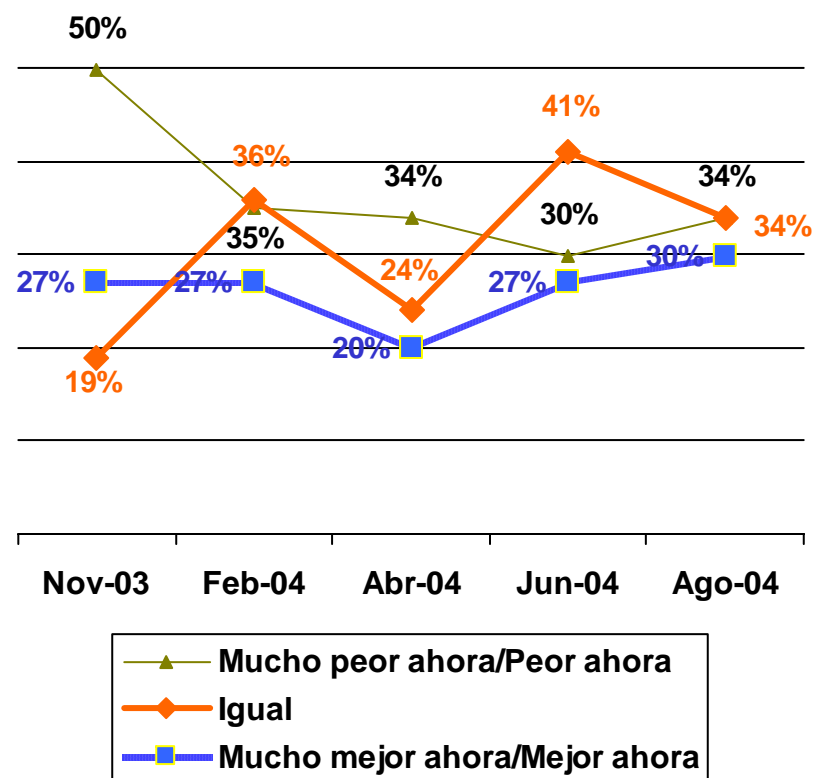
Vivienda
Nacional
26 al 29 de agosto de 2004

EVALUACIÓN DEL PRESIDENTE PREVIA AL IV INFORME DE GOBIERNO

¿Cuál cree que ha sido el mayor error del gobierno de Vicente Fox?

	Ago 02	Feb 03	Nov 03	Abr 04	Jun 04	Ago 04
No sabe gobernar/ No sabe ser presidente	6%	4%	7%	10%	19%	16%
No cumplir	11%	6%	10%	12%	8%	8%
Ninguno	5%	7%	5%	3%	4%	7%
Falta de empleos/ Manejo de economía	-	3%	12%	13%	4%	5%
Poca seriedad/ Falta de autoridad	4%	1%	5%	5%	4%	4%

Comparándola con la opinión que usted tenía de Vicente Fox cuando ganó las elecciones, su opinión actual sobre el Presidente ¿es mucho mejor o mucho peor ahora que hace 3 años?



El porcentaje restante corresponde a la respuesta Ns/ Nc

Fuente: *El Universal*, 1 de septiembre de 2004, p. A12.

Vivienda
Nacional
26 al 29 de agosto de 2004

EVALUACIÓN DEL PRESIDENTE PREVIA AL IV INFORME DE GOBIERNO

¿Usted aprueba o desaprueba la forma en que el presidente Fox está manejando...?

	Abr 04		Jun 04		Ago 04	
	A	D	A	D	A	D
La relación con Estados Unidos	51%	43%	52%	43%	46%	47%
Las críticas hechas a su esposa Marta Sahagún	33%	58%	40%	51%	34%	54%
El ataque a la pobreza	32%	66%	39%	60%	42%	56%
La relación con el Congreso	31%	56%	37%	52%	32%	54%
El combate al narcotráfico	44%	52%	46%	50%	47%	48%
La economía del país	27%	69%	30%	68%	30%	66%
La Reforma eléctrica	28%	61%	37%	53%	30%	60%
Los problemas en el campo	33%	60%	37%	58%	37%	56%
El combate a la delincuencia	38%	59%	36%	62%	37%	60%
La relación con los gobernadores	36%	54%	40%	49%	34%	55%
El problema del desempleo	22%	74%	25%	72%	22%	74%
Su relación con Andrés Manuel López Obrador	-	-	26%	64%	19%	71%

A: aprueba D: desaprueba
El porcentaje restante corresponde a la respuesta Ns/ Nc

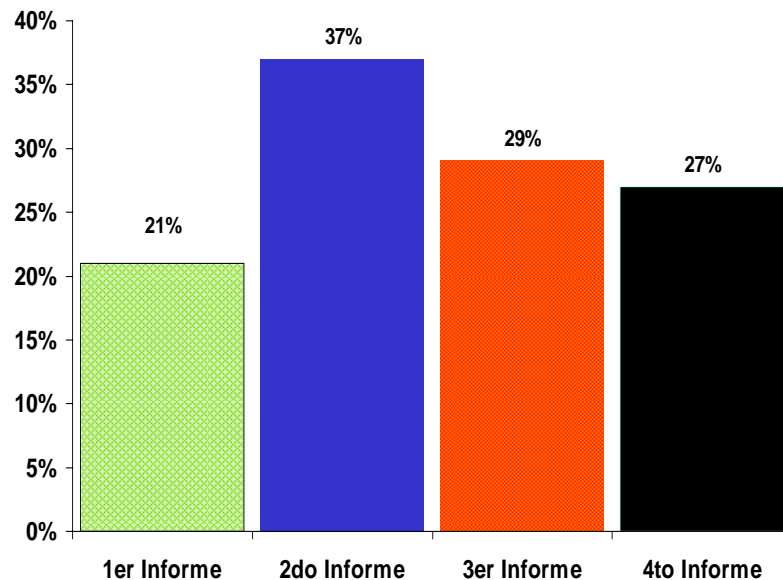
Vivienda
Nacional
26 al 29 de agosto de 2004

Fuente: *El Universal*, 1 de septiembre de 2004, p. A12.

[REGRESAR AL MENÚ PRINCIPAL](#)

PERCEPCIONES EN TORNO AL IV INFORME DE GOBIERNO

Audiencia (que vio o escucho el Informe)



¿Cómo calificaría al Presidente Fox por su Informe de Gobierno en una escala del 0 al 10, donde 0 es muy mal y 10 que estuvo muy bien?

Calificación Promedio

Vicente Fox

III Informe
7.2

IV Informe
6.9

En una escala del 0 al 10, ¿cómo calificaría la conducta de los legisladores que estuvieron presentes durante el Informe Gobierno?

Calificación Promedio

Legisladores

III Informe
5.7

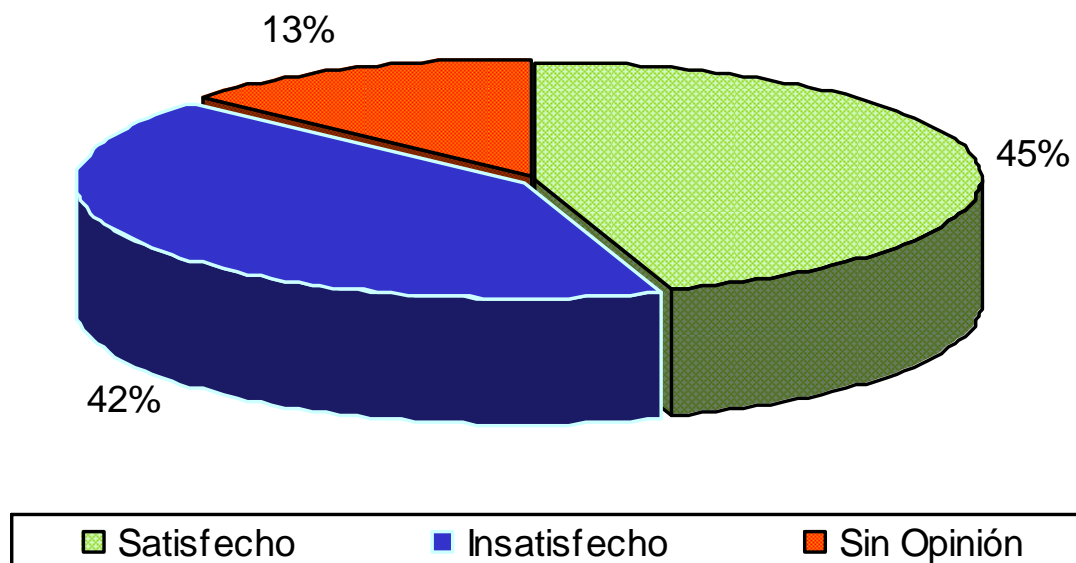
IV Informe
4.2

Fuente: *Reforma*, 2 de septiembre de 2004, p. 4A. y 2 septiembre de 2003, p.7A.

Telefónica
 Nacional
 1 de septiembre de 2004

PERCEPCIONES EN TORNO AL IV INFORME DE GOBIERNO

¿Está satisfecho o insatisfecho con lo que informó el Presidente Vicente Fox?

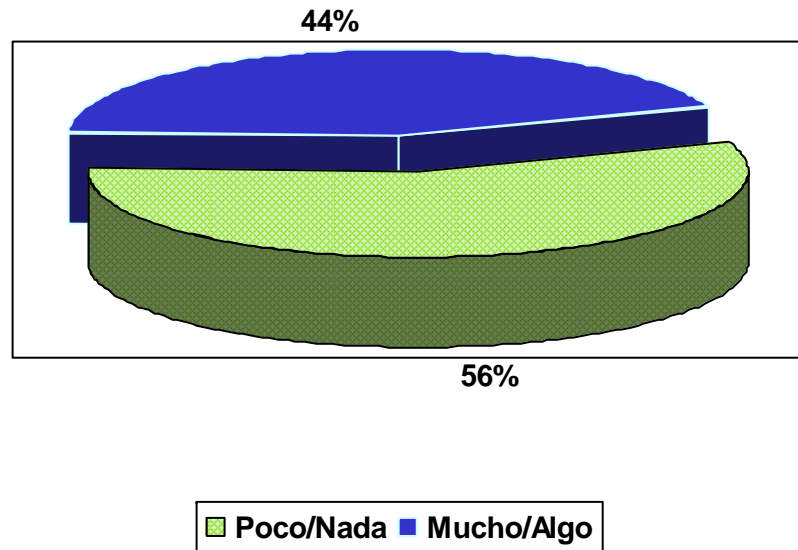


Telefónica
Nacional
1 de septiembre de 2004

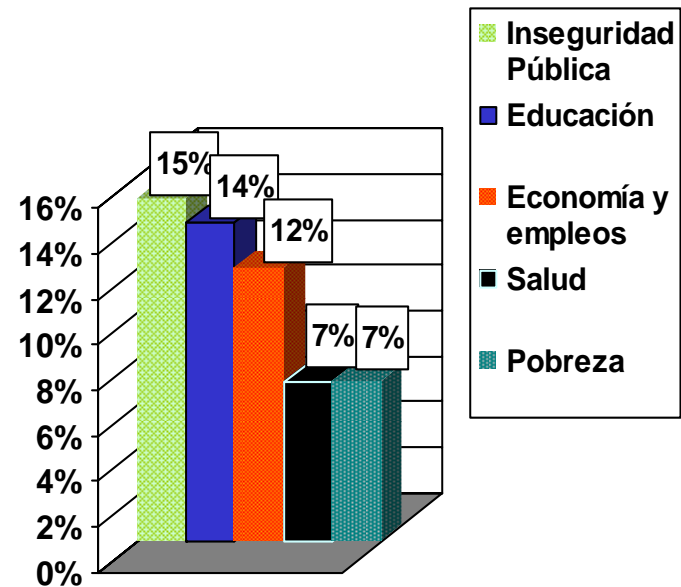
Fuente: *Reforma*, 2 de septiembre de 2004, p. 4A.

PERCEPCIONES EN TORNO AL IV INFORME DE GOBIERNO

De lo que informó hoy el Presidente Fox, ¿qué tanto refleja el cambio que prometió cuando llegó a la Presidencia?



¿A cuál tema cree que el Presidente le dio más importancia en su Informe de Gobierno?



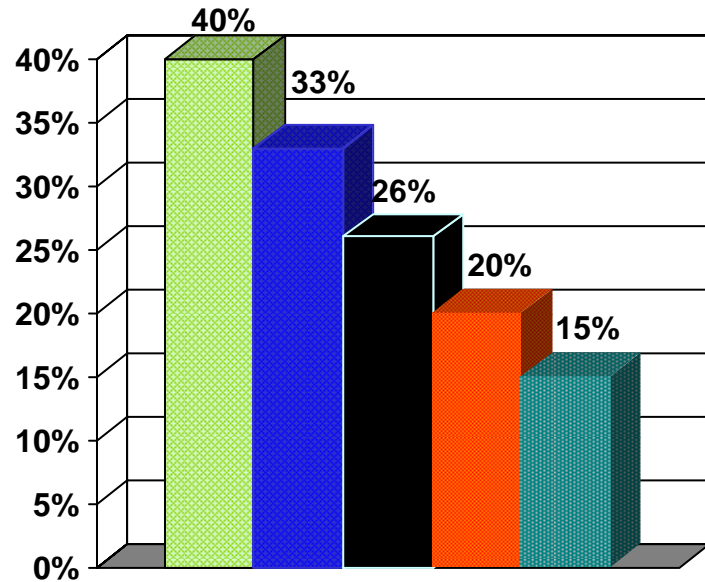
Telefónica
 Nacional
 1 de septiembre de 2004

Fuente: *Reforma*, 2 de septiembre de 2004, p. 4A.

PERCEPCIONES EN TORNO AL IV INFORME DE GOBIERNO

III Informe 2003

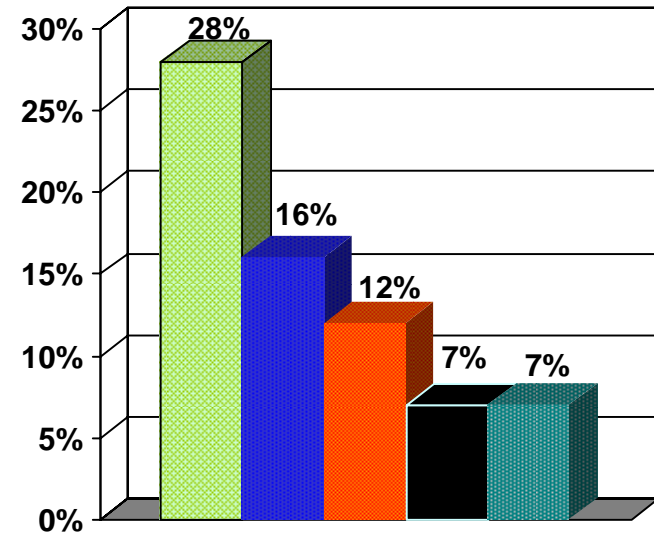
¿Cuáles son los temas de los que le hubiera gustado que hablara el Presidente?



- Empleo
- Inseguridad
- Situación Económica
- Educación
- Combate a la pobreza

IV Informe 2004

¿Sobre qué tema le hubiera gustado que el Presidente Fox hablara en su Informe?



- Economía y empleos
- Inseguridad pública
- Educación
- Salud
- Pobreza

Sólo se muestran las 5 primeras menciones

Telefónica Nacional
 1 de septiembre de 2004

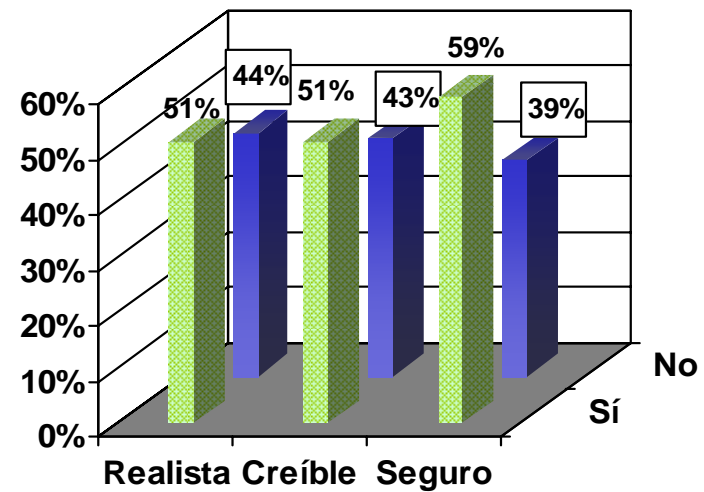
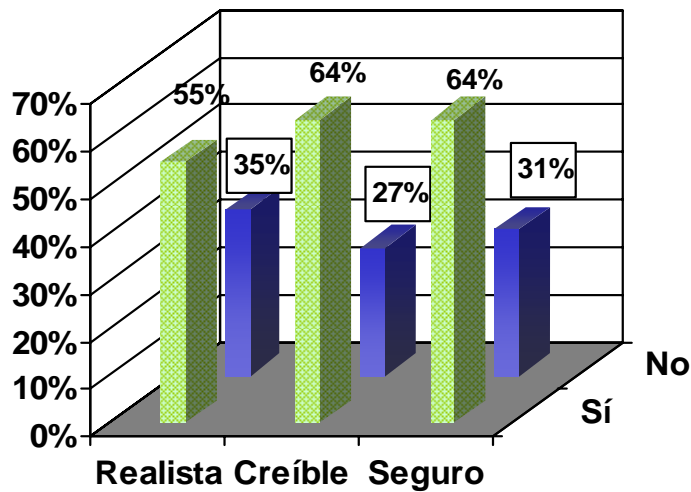
Fuente: *Reforma*, 2 de septiembre de 2004, p. 4A. y 2 septiembre de 2003, p.7A

PERCEPCIONES EN TORNO AL IV INFORME DE GOBIERNO

III Informe 2003

IV Informe 2004

Durante el Informe le pareció que el Presidente fue...



Nota: suma 100% agregando Ns/ Nc

Telefónica
 Nacional
 1 de septiembre de 2004

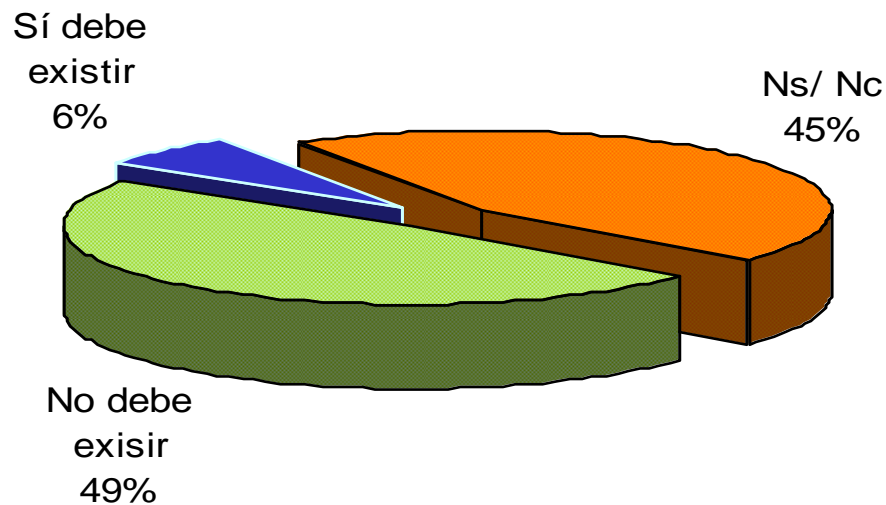
Fuente: *Reforma*, 2 de septiembre de 2004, p. 4A. y 2 septiembre de 2003, p.7A.

[REGRESAR AL MENÚ PRINCIPAL](#)

OPINIONES SOBRE LA FIGURA DEL DESAFUERO

OPINIONES SOBRE LA FIGURA DEL DESAFUERO

El fuero es la protección que tienen algunos funcionarios públicos para no tener que ser juzgados y tener la libertad de hablar y tomar decisiones sin que sean acusados. En su opinión, ¿el fuero debe existir o no debe existir?



Fuente: Consulta Mitofsky, septiembre de 2004.

Vivienda
Nacional
3-5 de septiembre de 2004

OPINIONES SOBRE LA FIGURA DEL DESAFUERO

Los diputados y senadores gozan de lo que se llama Fuero. Algunas personas dicen que el fuero es negativo por que algunos legisladores se aprovechan de él y cometen delitos; otras personas dicen que es positivo por que hace que los legisladores se sientan libres de expresar todas sus ideas sin temor a ser detenidos o acusados de otros delitos. En general, ¿con cuál posición está usted de acuerdo? ¿Con los que están en contra del fuero o con los que están a favor del fuero?

	Distrito Federal Sep-04	Nacional Abr-04
Con los que están favor del Fuero	44.4%	20.9%
Con los que están en contra del Fuero	48.3%	73.1%
Ns/ Nc	7.3%	6%
Total	100%	100%

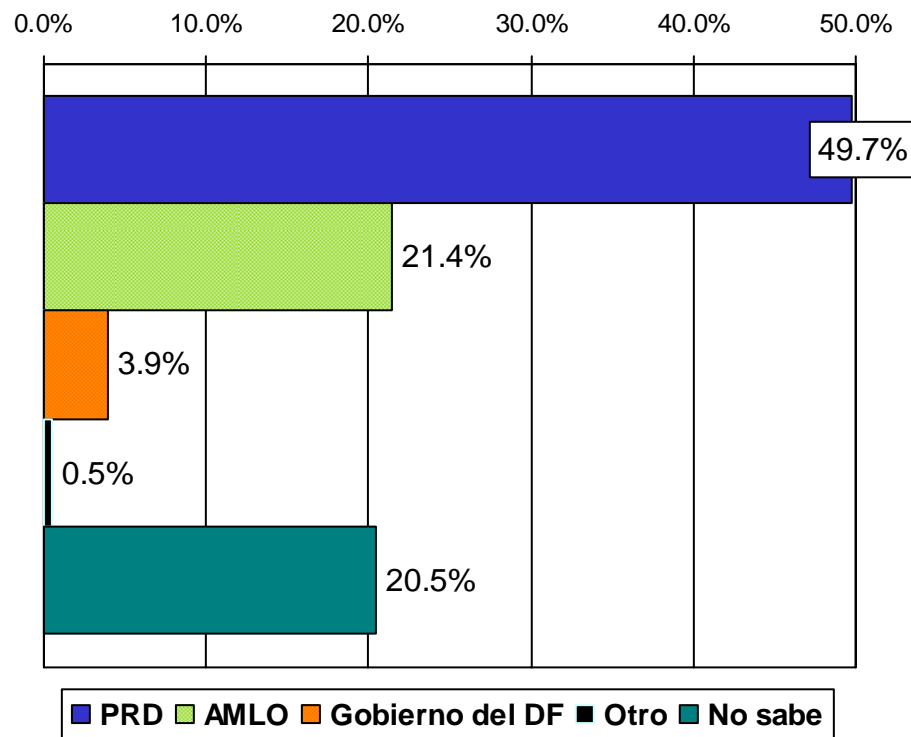
VARIABLE	SEGMENTO	CON LOS QUE ESTÁN A FAVOR DEL FUERO	CON LOS QUE ESTÁN EN CONTRA DEL FUERO
SEXO	Hombre	23.3	72.0
	Mujer	18.8	74.2
EDAD	18 a 29 años	22.4	75.9
	30 a 49 años	21.8	71.6
	50 y más años	17.2	71.3
INGRESO FAMILIA MENSUAL	0-3 Sal. Mín (\$0-\$3,793)	19.4	72.1
	3-7 Sal. Mín (\$3,793-\$8,851)	23.7	75.0
	7-30 Sal. Mín (\$8,851-37,935)	25.4	74.5
ACUERDO CON EL PRESIDENTE FOX	Acuerdo/ en parte	22.4	72.2
	Desacuerdo/ en parte	19.7	75.6
TODOS	Abr/04	20.9	73.1

Fuente: Consulta Mitofsky, abril y septiembre de 2004.

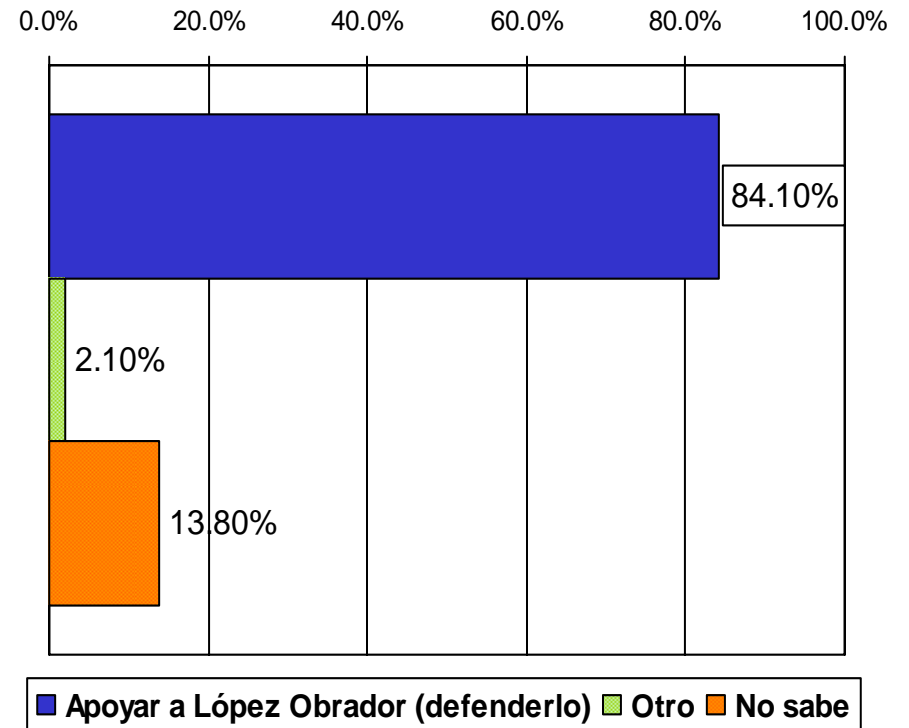
Vivienda Nacional
 24 -27 de abril y 3-5 de septiembre de 2004

OPINIONES SOBRE LA FIGURA DEL DESAFUERO

El pasado domingo 29 de agosto se realizó una marcha en el Distrito Federal, ¿sabe usted quién la organizó?



Y, ¿sabe usted cuál fue el motivo que tuvo esta marcha?



Vivienda
 Nacional
 3-5 de septiembre de 2004

Fuente: Consulta Mitofsky, septiembre de 2004.

OPINIONES SOBRE LA FIGURA DEL DESAFUERO

La marcha del domingo 29 de agosto fue para apoyar a López Obrador ya que próximamente los diputados deben decidir si le quitan o no le quitan el fuero para que enfrente un proceso judicial; ¿qué tanto le interesa a usted este tema? ¿Le interesa mucho, poco o no le interesa?

	Identidad Partidista				
	Panistas	Priistas	Perredistas	No se identifica con ninguno	Todos
Le interesa mucho	23.8%	24.5%	57%	21.2%	32.7
Le interesa poco	43.6%	27.5%	34.3%	45.8%	40.6%
No le interesa	32.6%	44.8%	8.7%	33%	25.9%
Ns/ Nc	0	3.2%	0	0	.8%
Total	100%	100%	100%	100%	100%

Fuente: Consulta Mitofsky, septiembre de 2004.

Vivienda Nacional
 3-5 de septiembre de 2004

OPINIONES SOBRE LA FIGURA DEL DESAFUERO

En este caso, ¿de qué lado estaría usted? ¿De los que prefieren que sí le quiten el fuero a López Obrador para que enfrente el proceso judicial del que puede salir culpable o inocente o de los que prefieren que no le quiten el fuero y no tenga que enfrentar el proceso?

	Identidad Partidista				
	Panistas	Priistas	Perredistas	No se identifica con ninguno	Todos
Con los que dicen que sí le quiten el fuero	50.9%	27.7%	13.3%	33.5%	27.6%
Con los que dicen que no le quiten el fuero	43.5%	45.5%	77.8%	51%	57.6%
Ns/ Nc	5.6%	26.8%	8.9%	15.5%	14.8%
Total	100%	100%	100%	100%	100%

Fuente: Consulta Mitofsky, septiembre de 2004.

Vivienda
 Nacional
 3-5 de septiembre de 2004

OPINIONES SOBRE LA FIGURA DEL DESAFUERO

En esta concentración, el Jefe de Gobierno del D.F. Se dirigió a los capitalinos... Dígame por favor, ¿qué recuerda usted más del mensaje de López Obrador?

Del % de enterados de la concentración

		Nacional	D.F.
Pide apoyo al pueblo y confianza	16/03/04*	4	3
	31/08/04	3	2
Dijo que no lo van a derrotar	16/03/04*	-	4
	31/08/04	1	1
Se deslindó de toda responsabilidad	16/03/04*	-	3
	31/08/04	5	-
Mostró su postura como Candidato a la presidencia	16/03/04*	4	6
Dio a conocer su plan de gobierno/ señaló 20 propuestas	31/08/04	8	9
Ns/ Nc	16/03/04*	59	63
	31/08/04	73	72

Sumando "otros" = 100%.

* Se preguntó por el mensaje que dio AMLO a propósito de los Video-escándalos.

Con lo que usted vio o escuchó del discurso, el Jefe de Gobierno...?

NACIONAL

Del % de enterados de la concentración

		Sí/ en parte	No	Ns/ Nc
Lo convence o no de que hay un complot en su contra	16/03/04	38	47	15
	31/08/04	55	35	10
Lo convence a usted de que es inocente	31/08/04	49	35	16
Lo convence o no de que el juicio en su contra fue fabricado para impedir que participe en las elecciones del 2006	31/08/04	63	26	11

Fuente: *Acontecer Nacional y Opinión Pública*, BGC, Beltrán y Asociados, 31 de agosto y 1 de septiembre de 2004.

Telefónica
 Nacional
 6 de septiembre de 2004

OPINIONES SOBRE LA FIGURA DEL DESAFUERO

Con lo que usted vio o escuchó del discurso, el Jefe de Gobierno...?

¿Por qué cree usted que López Obrador convocó esta concentración...?

DISTRITO FEDERAL

Del % de enterados de la concentración

		Sí/ en parte	No	Ns/ Nc
Lo convence o no de que hay un complot en su contra	16/03/04	51	47	2
	31/08/04	58	29	13
Lo convence a usted de que es inocente	31/08/04	53	31	16
Lo convence o no de que el juicio en su contra fue fabricado para impedir que participe en las elecciones del 2006	31/08/04	66	23	11

	Nacional	D.F.
Porque buscó demostrar a sus adversarios que la población está convencida de que es inocente	41%	52%
Porque como sí cometió falta, busca presionar con sus simpatizantes a los legisladores y jueces para declararlo inocente	39%	35%
Ns/ Nc	14%	7%

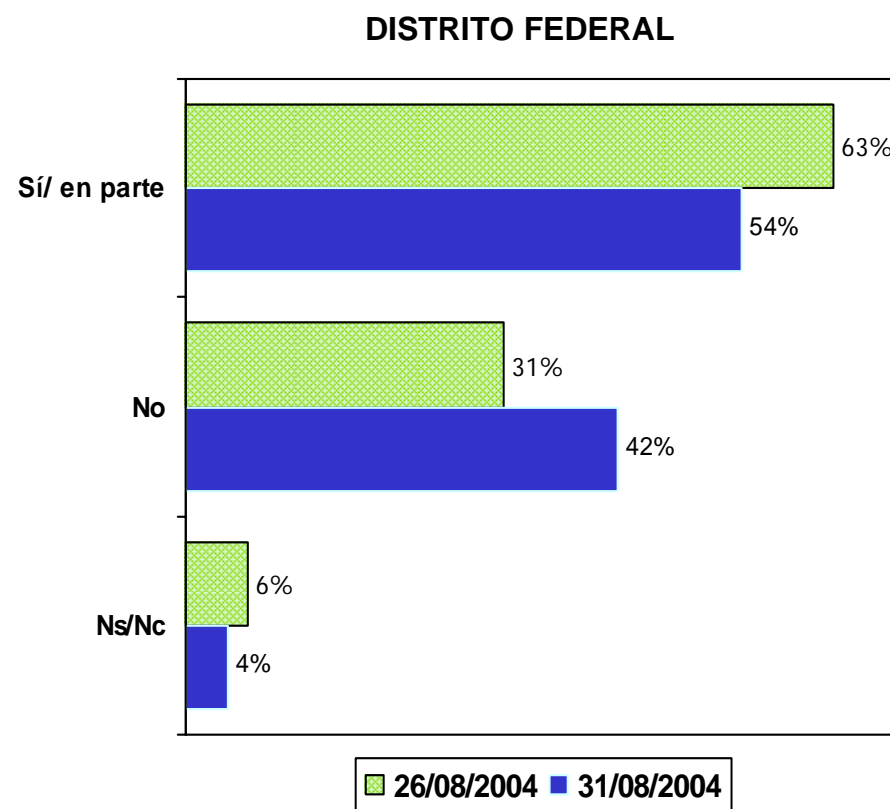
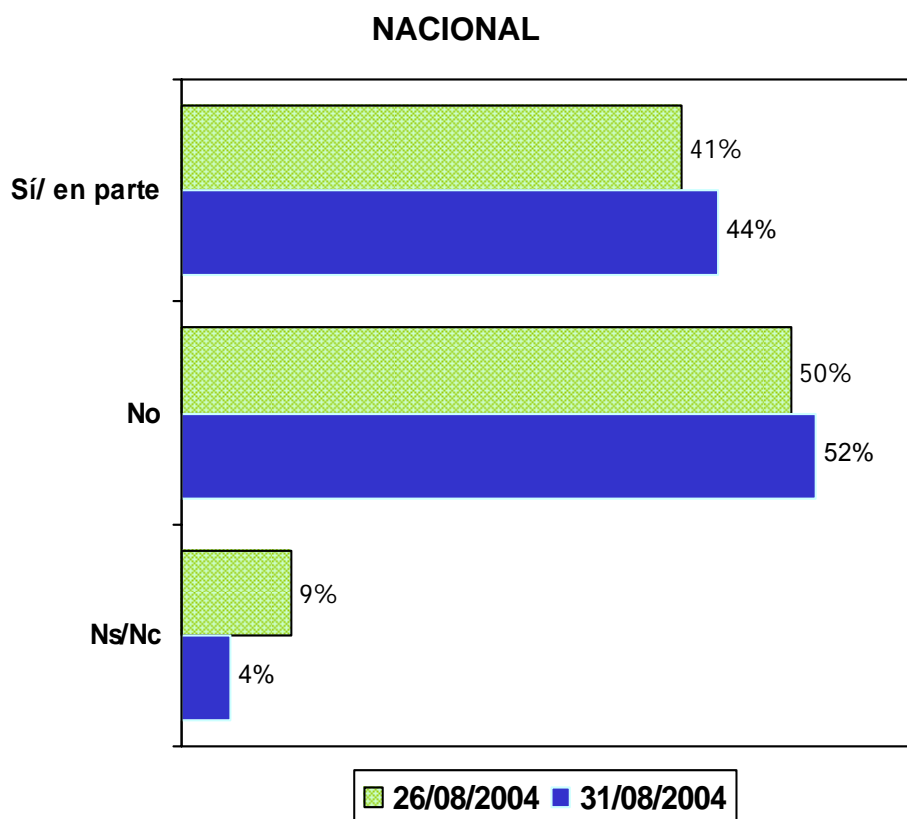
Sumando "Ambas" = 100%

Fuente: *Acontecer Nacional y Opinión Pública*, BGC, Beltrán y Asociados, 31 de agosto y 1 de septiembre de 2004.

Telefónica
 Nacional
 6 de septiembre de 2004

OPINIONES SOBRE LA FIGURA DEL DESAFUERO

Y dígame, ¿la actitud y comportamiento de Andrés Manuel López Obrador por el asunto del desafuero, le convence o no de que es la persona adecuada para ser Presidente de la República en el 2006?



Fuente: *Acontecer Nacional y Opinión Pública*, BGC, Beltrán y Asociados, 31 de agosto y 1 de septiembre de 2004.

Telefónica Nacional
 6 de septiembre de 2004

OPINIONES SOBRE LA FIGURA DEL DESAFUERO

Si se quita el fuero a López Obrador, automáticamente será detenido y encarcelado para enfrentar el juicio por desacato, es decir, por ignorar al juez. ¿A usted esta posibilidad le parece...?

En este asunto del Encino, ¿qué se acerca más a lo que usted piensa...?

		Nacional	D.F.
Correcta porque se está aplicando la ley	02-03/06/04	22%	17%
	26/08/04	20%	18%
	31/08/04	29%	23%
Correcta pero injusta porque la falta es menor	02-03/06/04	16%	19%
	26/08/04	22%	25%
	31/08/04	19%	18%
Incorrecta porque no está claro que cometió un delito	02-03/06/04	51%	61%
	26/08/04	49%	52%
	31/08/04	43%	53%
Ns/ Nc	02-03/06/04	11%	3%
	26/08/04	9%	5%
	31/08/04	9%	6%

		Nacional	D.F.
El Gobierno del presidente Fox desarrolla una estrategia en contra de López Obrador	20/05/04	35%	47%
	02-03/06/04	42%	56%
	26/08/04	34%	50%
	31/08/04	36%	44%
El Gobierno del Presidente Fox no tiene nada que ver en el asunto	20/05/04	48%	42%
	02-03/06/04	43%	34%
	26/08/04	50%	37%
	31/08/04	48%	42%
Ns/ Nc	20/05/04	17%	11%
	02-03/06/04	15%	10%
	26/08/04	16%	13%
	31/08/04	16%	14%

Fuente: *Acontecer Nacional y Opinión Pública*, BGC, Beltrán y Asociados, 31 de agosto y 1 de septiembre de 2004.

Telefónica
 Nacional
 6 de septiembre de 2004

OPINIONES SOBRE LA FIGURA DEL DESAFUERO

Dígame, ¿qué tanto cree usted que las imágenes de la marcha y concentración en el Zócalo difundidas en los medios de comunicación...?

		Mucho	Bastante	Poco	Nada
Eviten que se quite el fuero al Jefe de Gobierno del D.F.	Nacional	27%	11%	34%	19%
	D.F.	26%	17%	32%	19%
Mejoran su imagen de funcionario íntegro y austero	Nacional	20%	13%	35%	23%
	D.F.	27%	21%	33%	15%
Fortalecen su imagen como candidato fuerte a la presidencia en el 2006	Nacional	33%	16%	26%	19%
	D.F.	41%	23%	21%	10%
Muestra que el PRD puede ganar la presidencia en el 2006	Nacional	29%	16%	23%	22%
	D.F.	39%	20%	25%	11%

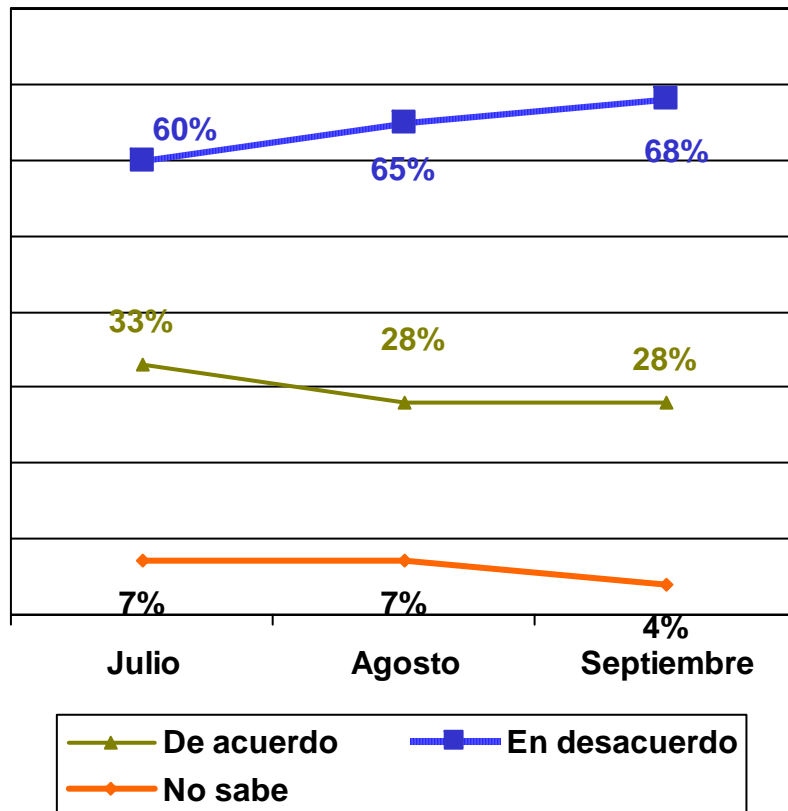
Sumando "Ns/ Nc" = 100%

Fuente: *Acontecer Nacional y Opinión Pública*, BGC, Beltrán y Asociados, 31 de agosto y 1 de septiembre de 2004.

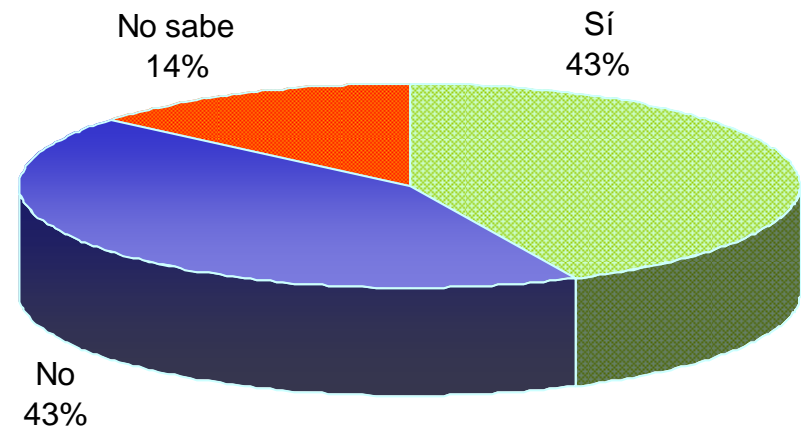
Telefónica
 Nacional
 6 de septiembre de 2004

OPINIONES SOBRE LA FIGURA DEL DESAFUERO

¿Está de acuerdo o no con que AMLO sea desaforado como Jefe de Gobierno?



¿Cree que AMLO desobedeció o no la orden judicial que le exigía detener las obras de construcción en el predio El Encino?

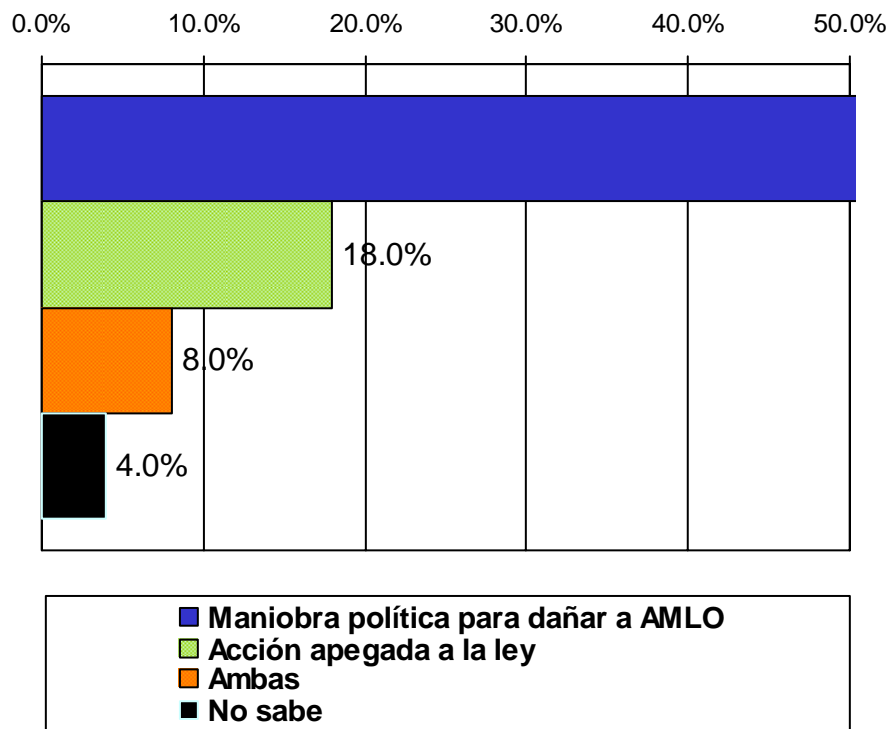


Fuente: Reforma, 21 de septiembre de 2004, p. 1A.

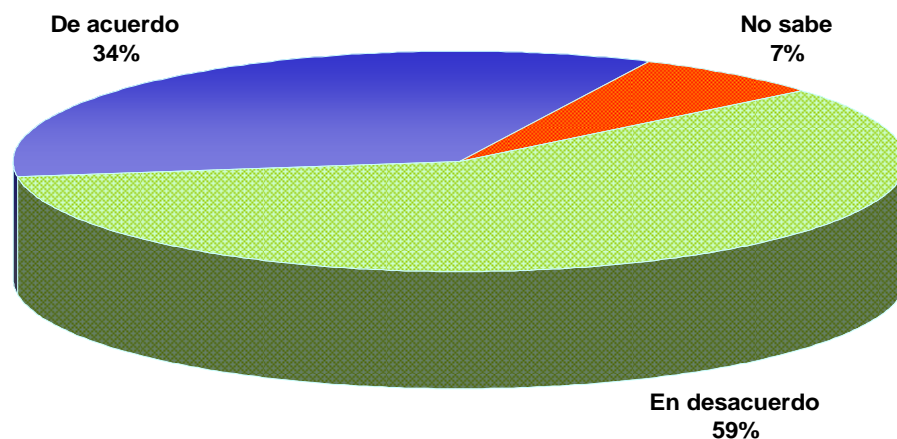
Telefónica
 Distrito Federal
 11 de septiembre de 2004

OPINIONES SOBRE LA FIGURA DEL DESAFUERO

¿El proceso de desafuero que se le sigue a López Obrador es una acción apegada a la ley, o es una maniobra política para dañar las aspiraciones presidenciales de López Obrador?



¿Está de acuerdo o en desacuerdo con que la Suprema Corte de justicia haya decidido que la Cámara de Diputados proceda con el juicio de desafuero de López Obrador?

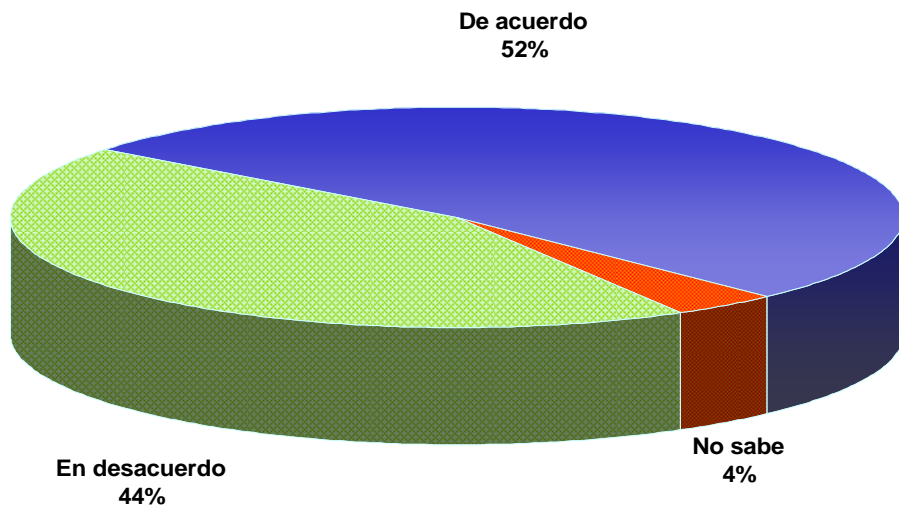


Fuente: *Reforma*, 21 de septiembre de 2004, p. 1B.

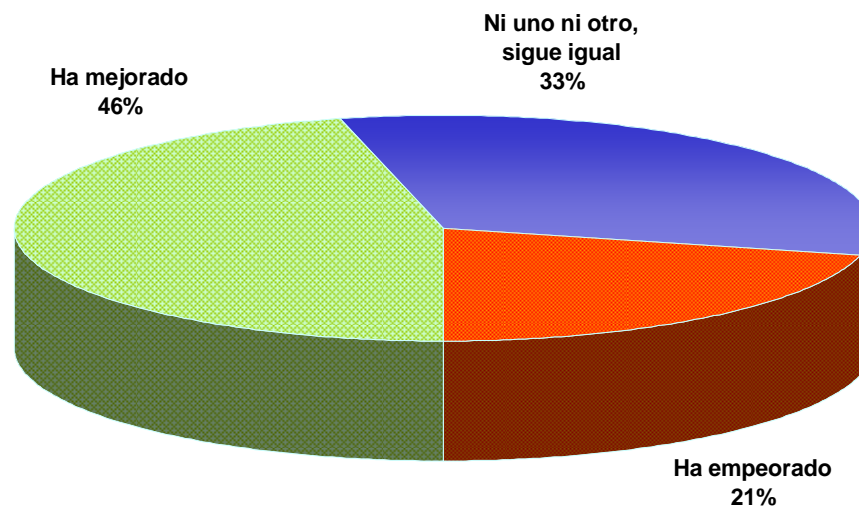
Telefónica
 Distrito Federal
 11 de septiembre de 2004

OPINIONES SOBRE LA FIGURA DEL DESAFUERO

¿López Obrador señaló que la decisión de la Suprema Corte de Justicia de proceder con el desafuero es parte de un golpe de Estado en su contra, ¿está de acuerdo o en desacuerdo con esta afirmación?



¿En los últimos tres meses, su opinión sobre López Obrador ha mejorado o ha empeorado?



Fuente: *Reforma*, 21 de septiembre de 2004, p. 1B.

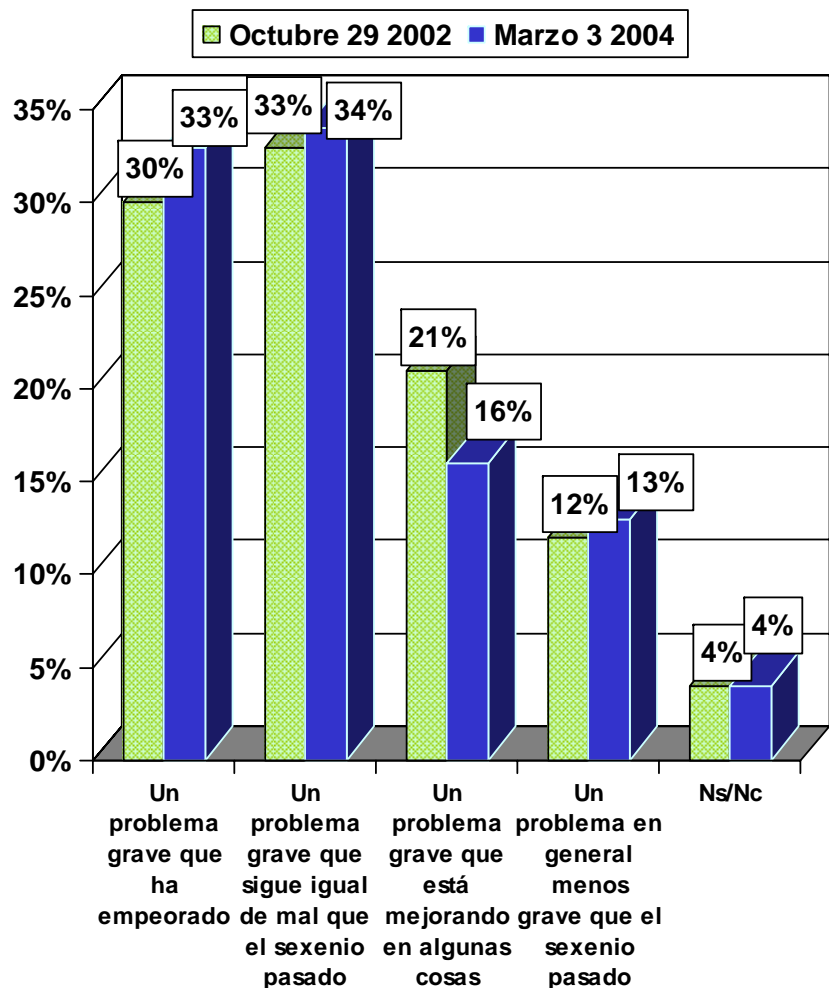
Telefónica
Distrito Federal
11 de septiembre de 2004

[REGRESAR AL MENÚ PRINCIPAL](#)

TRANSPARENCIA Y COMBATE A LA CORRUPCIÓN

CORRUPCIÓN Y COYUNTURA POLÍTICA

En su opinión, la corrupción es....



En su opinión, ¿cuál es el principal problema del país es estos momentos?

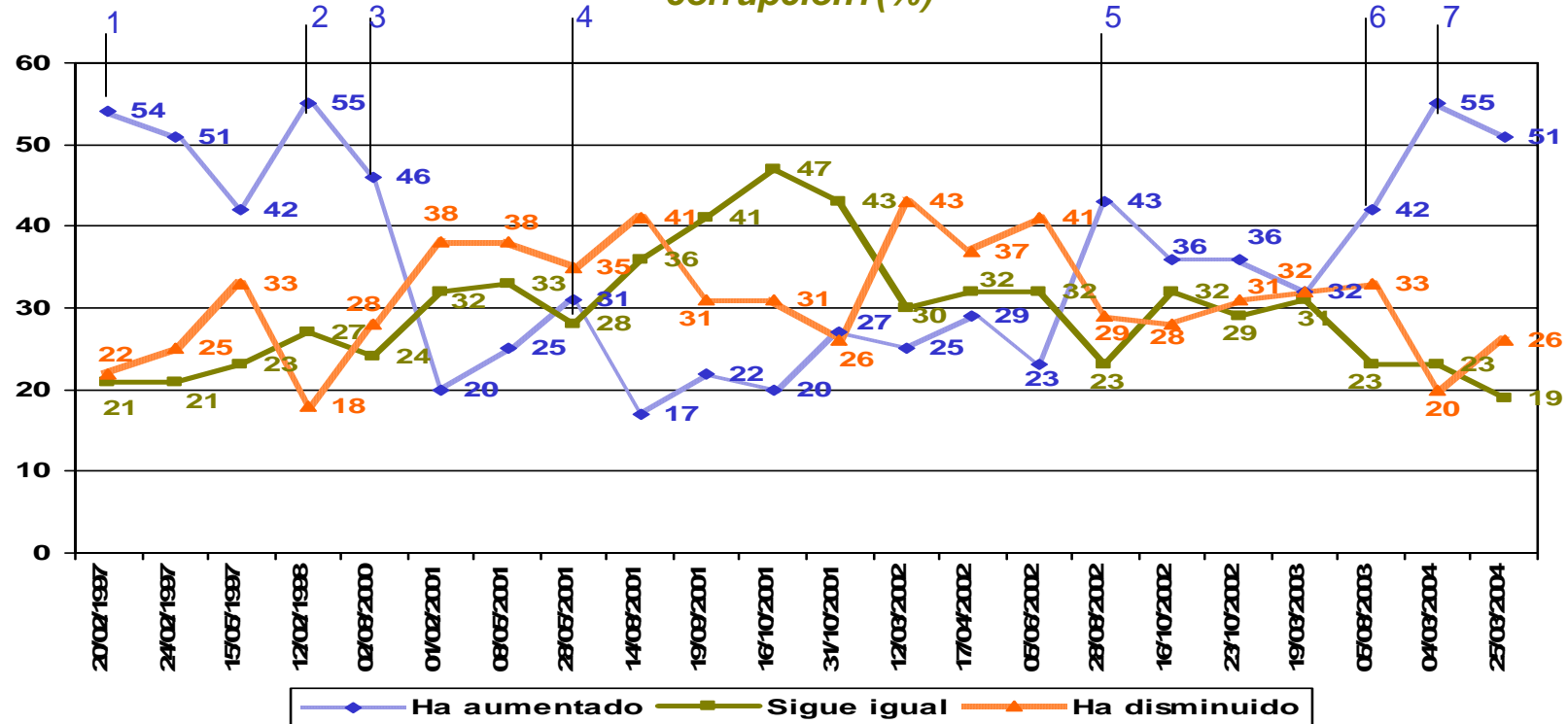
		Asuntos económicos	Inseguridad pública	Corrupción
Abr. 2004	Videoescándalos	51%	18%	23%
Mar. 2004	Videoescándalos	55%	24%	18%
Ago. 2002	Ma Baker	44%	27%	8%
Jun. 2001	Toallagate	45%	28%	8%
Sept. 2000	Fraude en cajas de ahorro	38%	33%	8%
Ago. 2000	Caso RENAVE	37%	37%	8%
Ago. 2000	Trámite desafuero Oscar espinosa Villarreal	39%	38%	6%
Ago. 1998	Caso Carlos Tornero	49%	26%	2%
Feb. 1997	Caso RSG (La Paca)	56%	18%	2%

Fuente: Nexos, junio 2004, pp. 22-27.

Telefónica Nacional

CORRUPCIÓN Y COYUNTURA POLÍTICA

Comparado con el sexenio pasado, ¿usted cree que ha aumentado o disminuido el problema de la corrupción?(%)



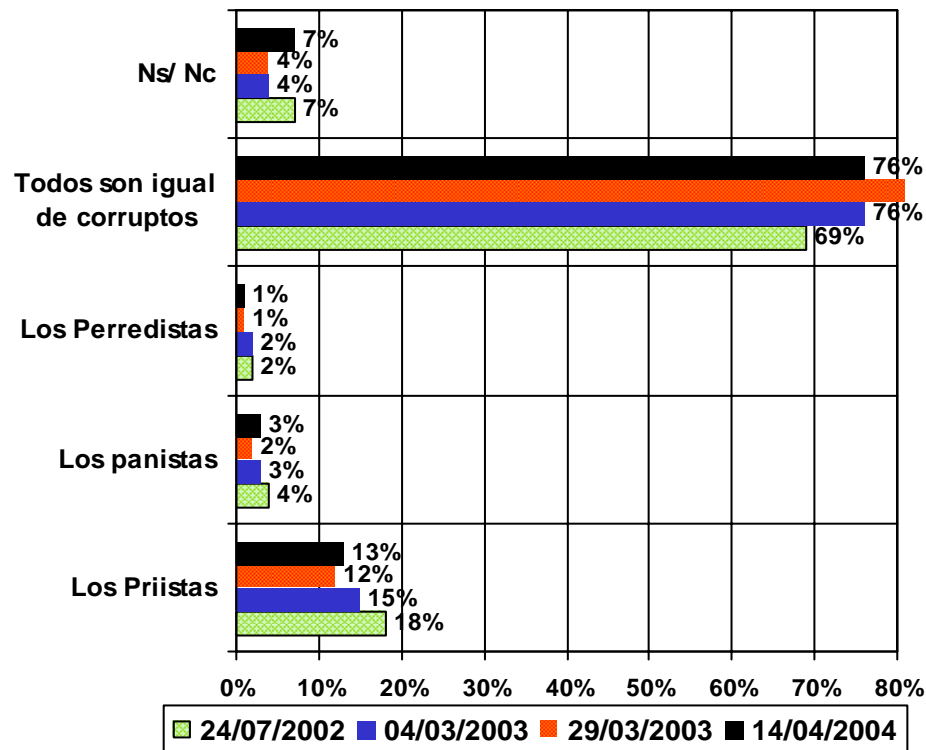
1. Caso Raúl Salinas, se descubre que Pablo Bezanilla, ex fiscal especial del caso, paga a *La Paca* para sembrar pruebas.
2. Suspensión de Carlos Tornero como director de reclusorios del DF por mal uso de recursos.
3. Caso de Oscar Espinoza Villareal, discusión a partir de la petición de desafuero.
4. Detención del ex gobernador de Quintana Roo, Mario Villanueva.
5. Captura de la banda Ma Baker, con ex servidores públicos implicados.
6. Enfrentamiento en Nuevo Laredo entre narcotraficantes y agentes de la Agencia Federal de Investigación de la PGR, con ex servidores públicos implicados.
7. Videoescándalos, polémica por la transmisión de Televisa de imágenes del legislador con licencia René Bejarano y del ex delegado de Tlalpan recibiendo dinero de un empresario.

Fuente: Nexos, junio 2004, pp. 22-27.

Telefónica
 Nacional

CORRUPCIÓN Y COYUNTURA POLÍTICA

Como están las cosas, ¿quiénes son más corruptos, los servidores públicos priistas, los panistas, los perredistas o todos son igual de corruptos?



¿Qué opinión tiene usted, buena o mala, del partido ...?

	Buena	Regular	Mala
Partido Verde Ecologista de México	16%	12%	Pasó de 31% en febrero a 60% en marzo
Partido de la Revolución Democrática	22%	27%	Pasó de 24% en febrero a 42% en marzo. Actualmente se encuentra en 36%

Telefónica Nacional

Fuente: Nexos, junio 2004, pp. 22-27.

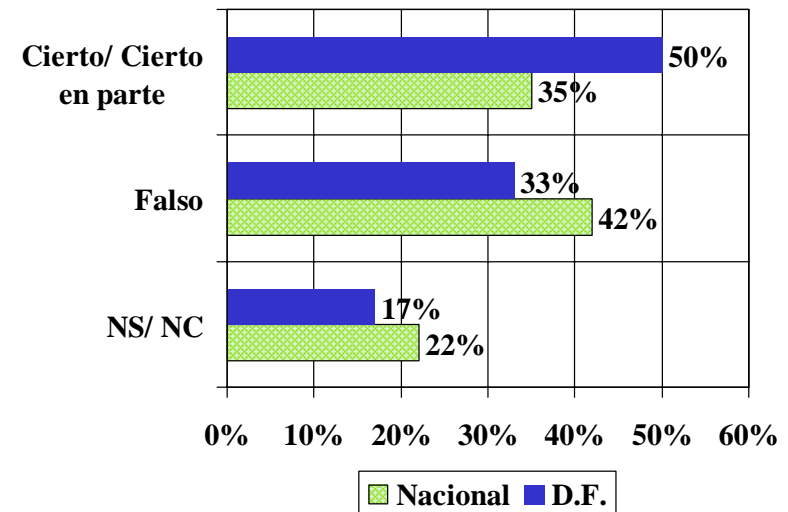
Telefónica Nacional
 27/04/04

CORRUPCIÓN Y COYUNTURA POLÍTICA

López Obrador acusa a la Secretaría de Gobernación, al Centro de Investigación y Seguridad Nacional (CISEN) y a la PGR de haber diseñado con los videos una estrategia en su contra. ¿Usted cree, cierto o falso, que hay un complot del CISEN y la PGR en contra de López Obrador

El Jefe de Gobierno del DF solicitó una entrevista con el Presidente para demostrarle que Hacienda y la PGR buscan desprestigiarlo en el caso de Ponce. ¿Usted cree, cierto, falso, que Hacienda y la PGR se confabularon contra el Jefe de Gobierno del DF.

	Nacional	DF
Cierto/ Cierto en parte	43%	55%
Falso	43%	35%
Ns/ Nc	14%	10%



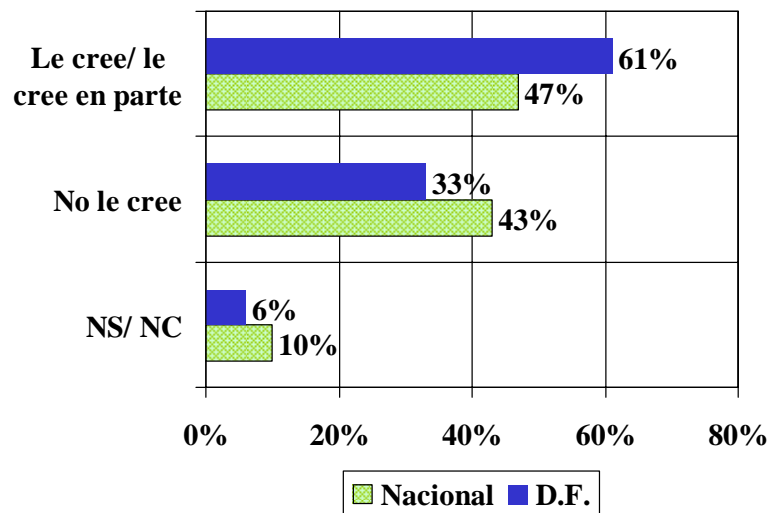
Fuente: Nexos, junio 2004, pp. 22-27.

Telefónica
 Nacional
 20/04/04

CORRUPCIÓN Y COYUNTURA POLÍTICA

El jefe de gobierno insiste en que estos documentos prueban que fue notificado y que la información de las actividades irregulares de Gustavo Ponce fueron usadas para desprestigiar a su gobierno. ¿Usted le cree o no le cree a Andrés Manuel López Obrador?

¿Con lo que usted sabe, ¿cree que el gobierno de ... Vicente Fox ... el gobierno de López Obrador ... combate la corrupción a fondo, o sucede como en gobiernos anteriores que sólo se castiga a algunos funcionarios y todo vuelve a la normalidad?



	Se combate a fondo	Se castiga a algunos y todo vuelve a la normalidad
Vicente Fox 25/03/04	25%	68%
A.M. López Obrador 16/03/04	25%	69%

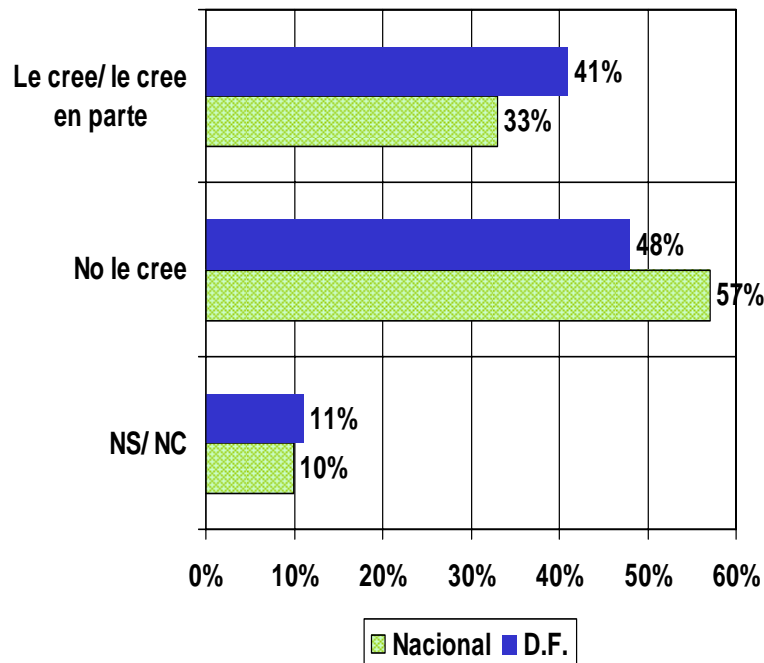
Telefónica
 Nacional
 20/04/04

Telefónica
 Nacional

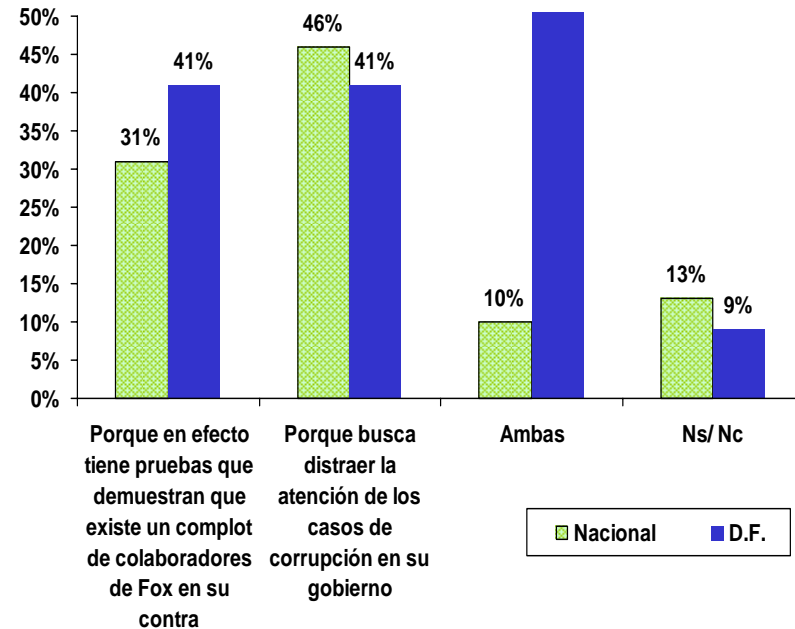
Fuente: Nexos, junio 2004, pp. 22-27.

CORRUPCIÓN Y COYUNTURA POLÍTICA

¿Usted cree que el Gobierno del DF aplicará el peso de la ley por igual a funcionarios que son de su mismo partido o tiende a proteger a los perredistas?



¿Por qué cree usted que López Obrador insiste en hablar con el Presidente?



Telefónica
 Nacional
 19-20/04/04

Fuente: Nexos, junio 2004, pp. 22-27.

Telefónica
 Nacional
 21/04/04

CORRUPCIÓN Y COYUNTURA POLÍTICA

¿Le voy a leer algunos compromisos del Presidente Fox. Dígame si está cumpliendo o no con...?

		Sí/ En parte	No
Aplicar las leyes por igual sin favorecer a ricos o políticos	Nacional	55%	42%
	D.F.	39%	59%
Evitar que los servidores públicos usen su puesto para enriquecerse o favorecer a terceros	Nacional	44%	51%
	D.F.	35%	60%
Perseguir a los funcionarios que abusan de su puesto o hacen mal uso del dinero público	Nacional	55%	40%
	D.F.	43%	54%

Telefónica
 Nacional
 15/03/04

Fuente: Nexos, junio 2004, pp. 22-27.

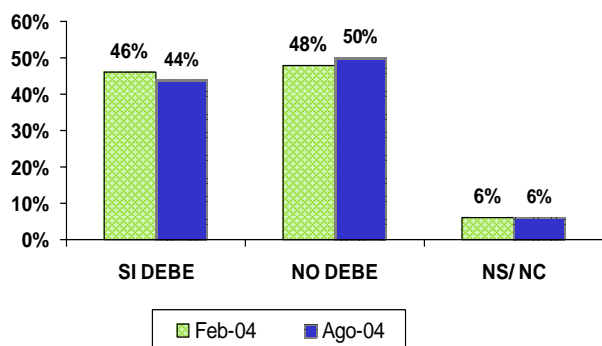
REGRESAR AL MENÚ PRINCIPAL

CULTURA POLÍTICA

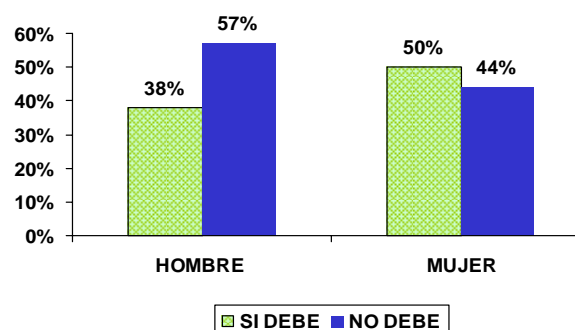
PARTICIPACIÓN EN POLÍTICA DE LAS PRIMERAS DAMAS

¿Cree que la esposa de un Presidente de la República debe o no debe participar en la política electoral de su país?

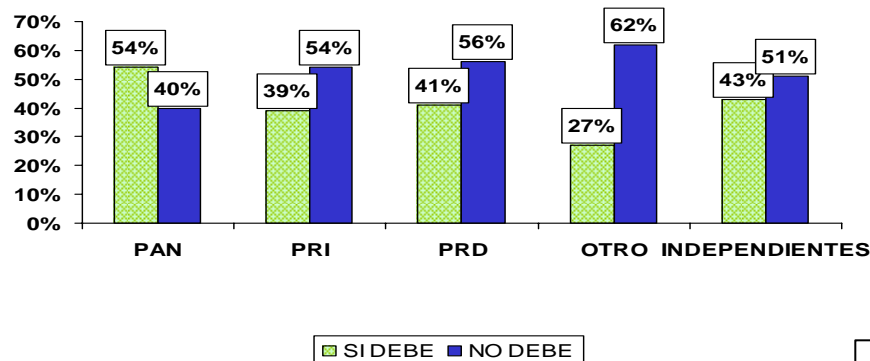
Participación en política de la primera dama



Participación política de la primera dama por género



Participación en política de la primera dama por identificación partidista



Los porcentajes restantes corresponden a las respuestas Ns/ Nc

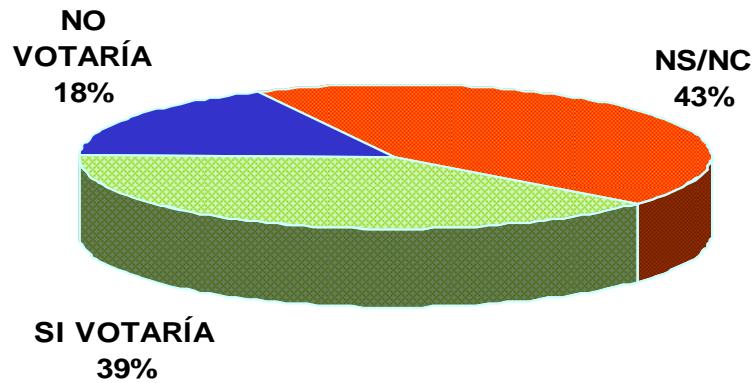
Fuente: Ipsos-Bimsa, agosto del 2004.

Vivienda
 Nacional
 13 al 17 de agosto de 2004

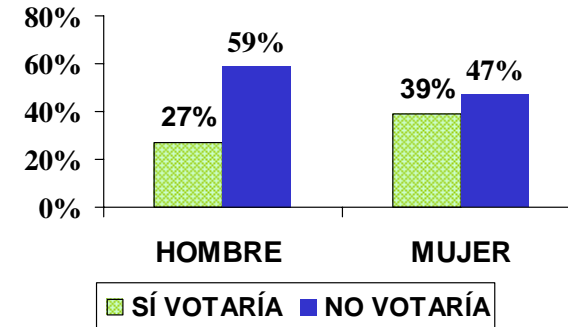
PARTICIPACIÓN EN POLÍTICA DE LAS PRIMERAS DAMAS

¿Y si la esposa de un gobernador se postulara como candidata a gobernadora, ¿votaría o no votaría por ella? (%)

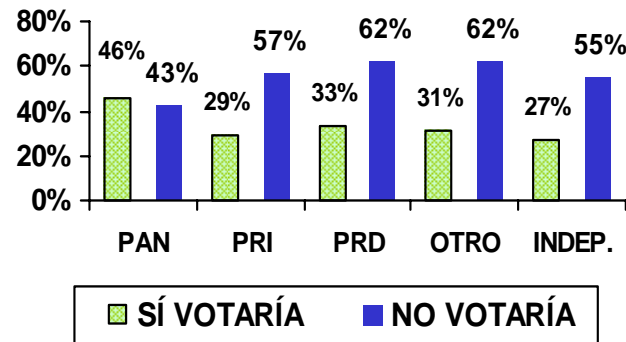
Apoyo electoral a las esposas de los Gobernadores



Apoyo electoral a las esposas de los Gobernadores por género



Apoyo electoral a las esposas de los Gobernadores por identificación partidista



Los porcentajes restantes corresponden a las respuestas Ns/ Nc

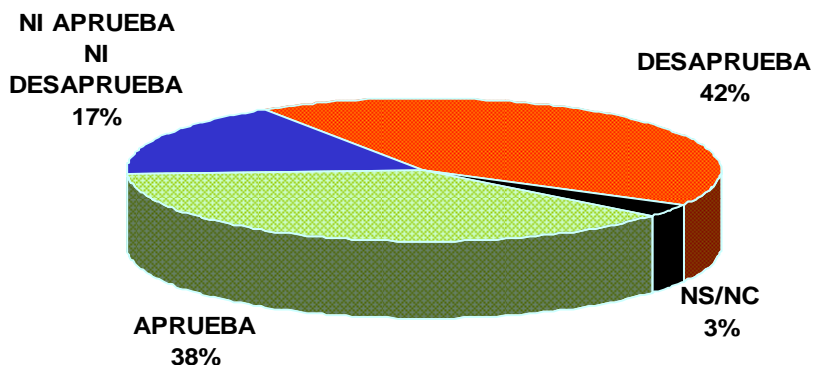
Fuente: Ipsos-Bimsa, agosto del 2004.

Vivienda Nacional
 13 al 17 de agosto de 2004

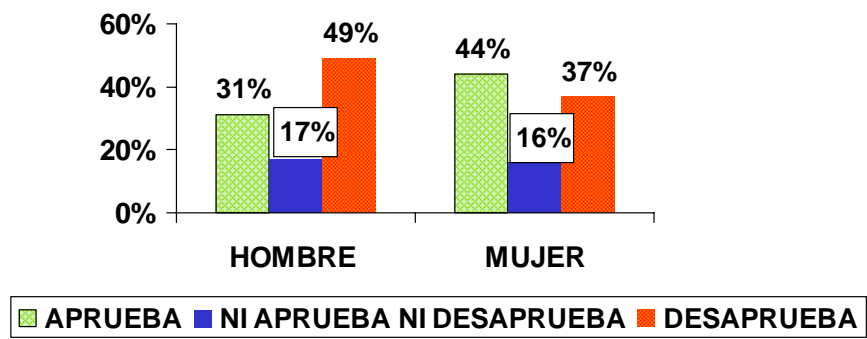
PARTICIPACIÓN EN POLÍTICA DE LAS PRIMERAS DAMAS

¿Y usted aprueba o desaprueba que las esposas de los gobernadores de los estados participen en la vida política del país? (% Agosto)

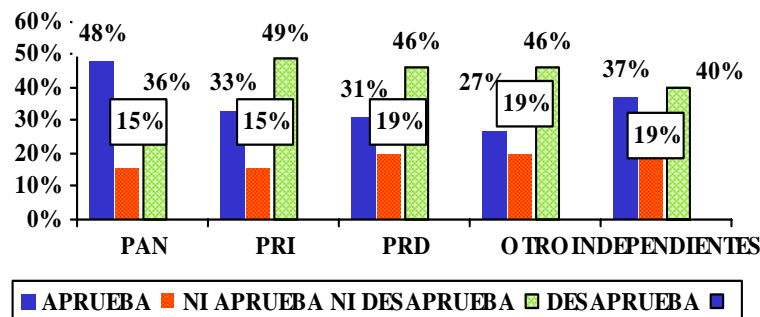
Aprobación de la participación de las esposas de los Gobernadores en política



Aprobación de la participación de las esposas de los Gobernadores de política por género



Aprobación de la participación de las esposas de los Gobernadores en política por identificación partidista



Los porcentajes restantes corresponden a las respuestas Ns/ Nc

Fuente: Ipsos-Bimsa, agosto del 2004.

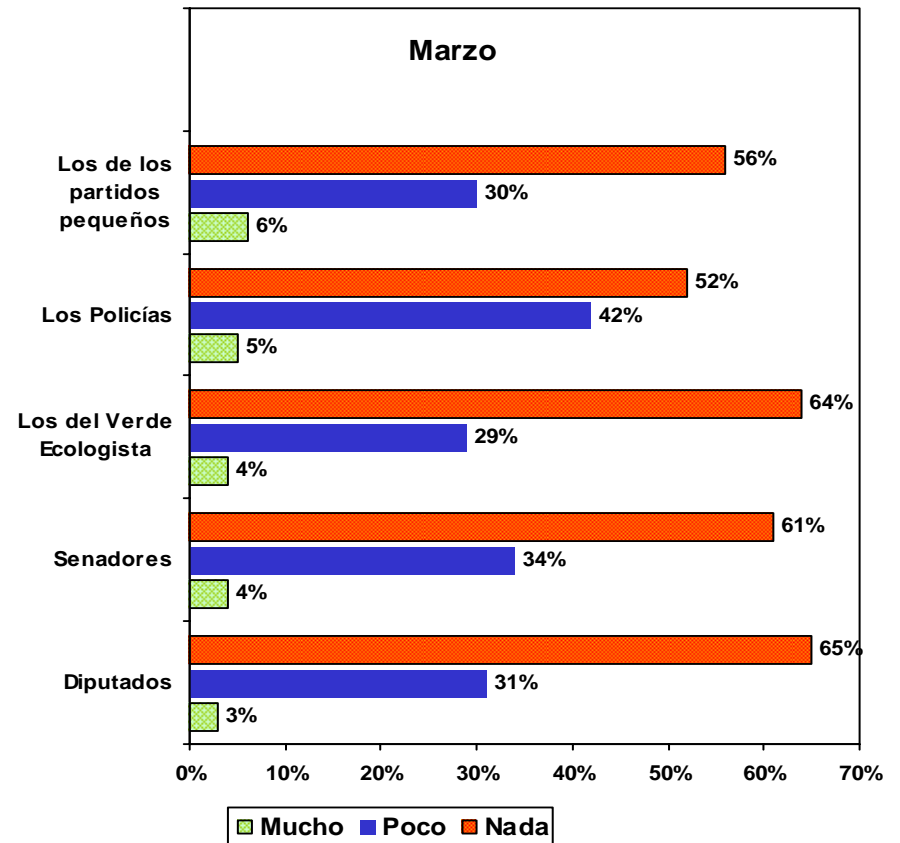
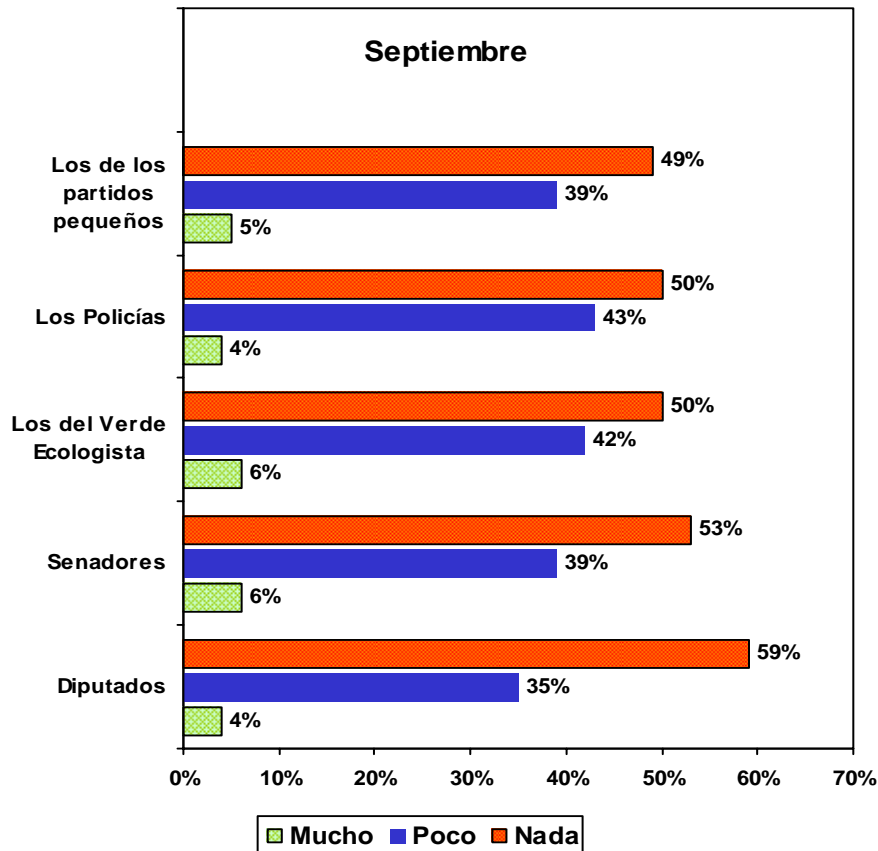
Vivienda Nacional
 13 al 17 de agosto de 2004

[REGRESAR AL MENÚ PRINCIPAL](#)

CREDIBILIDAD EN LAS INSTITUCIONES

Le voy a mencionar a algunos actores de la vida social y política de México. Por favor dígame, en general, ¿usted qué tanto les cree: mucho, poco o nada?

Los que siguen mal, pero mejoran



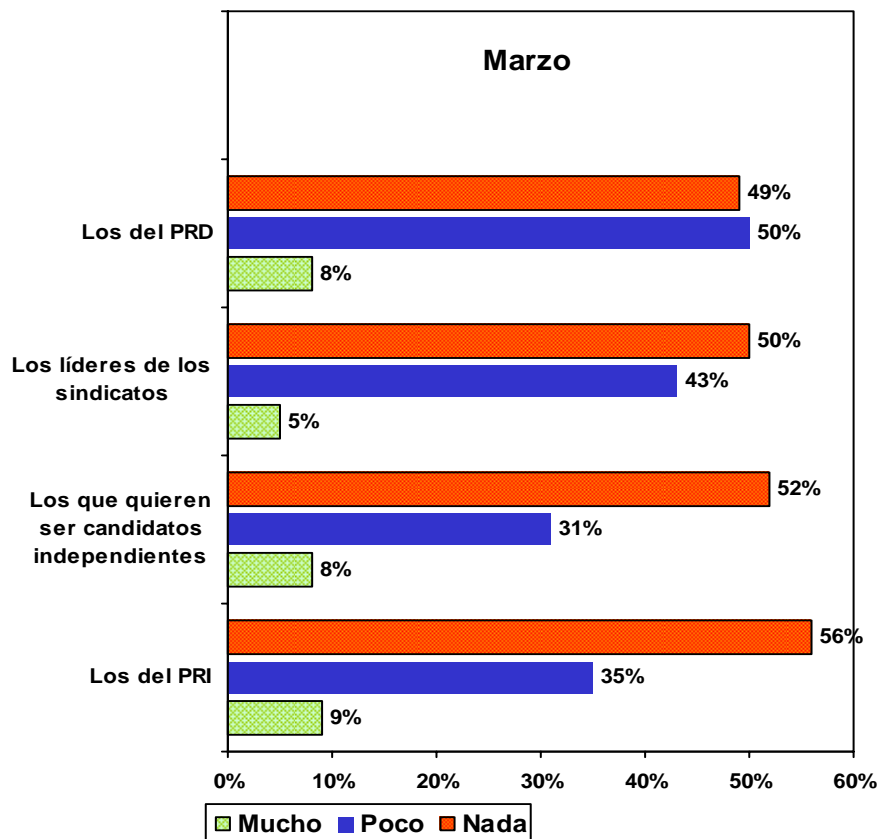
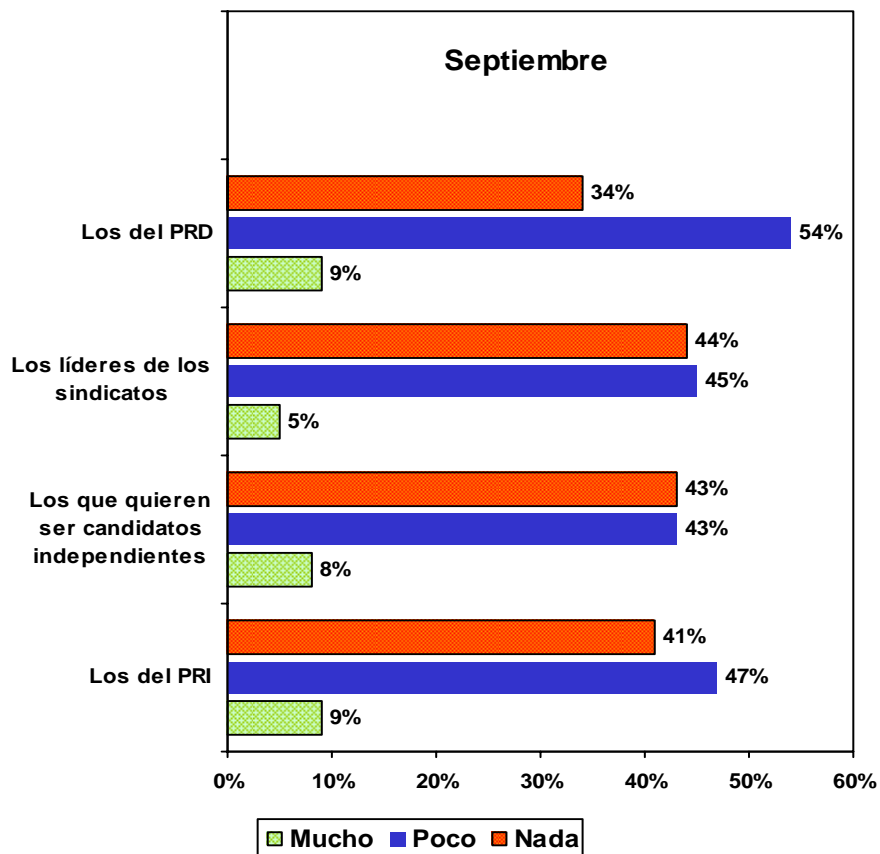
Telefónica Nacional
 6 de Septiembre de 2004

Fuente: *Milenio Diario*, 8 de septiembre de 2004, Pág. 10.

CREDIBILIDAD EN LAS INSTITUCIONES

Le voy a mencionar a algunos actores de la vida social y política de México. Por favor dígame, en general, ¿usted qué tanto les cree: mucho, poco o nada?

Los que pasaron de mal, a más o menos



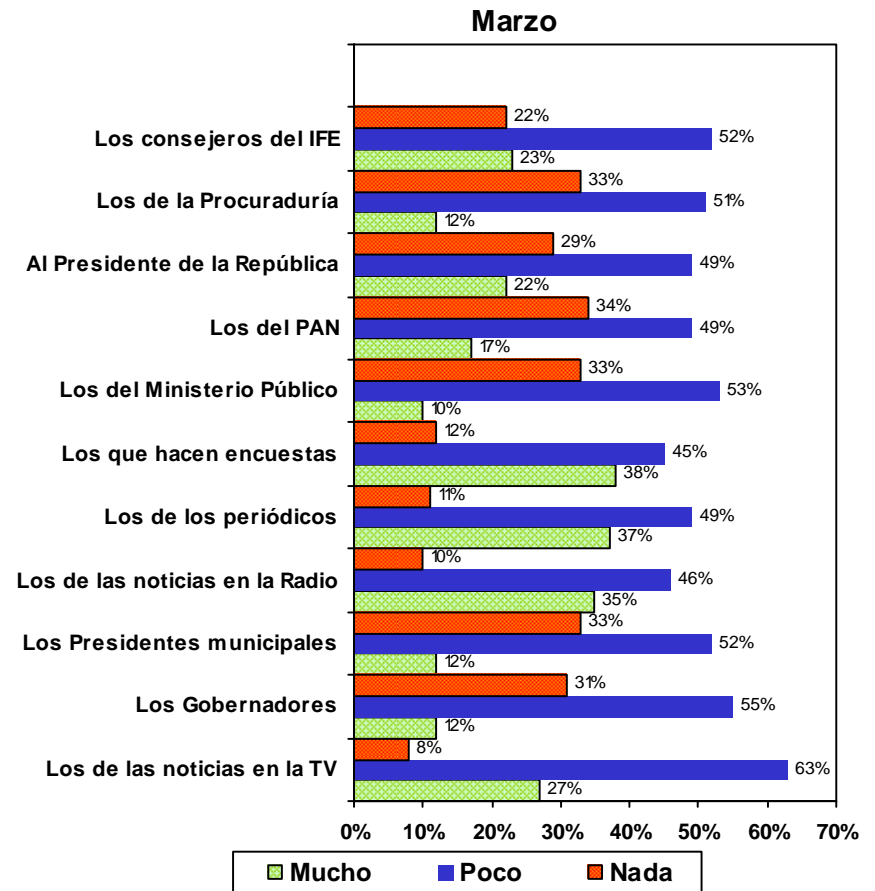
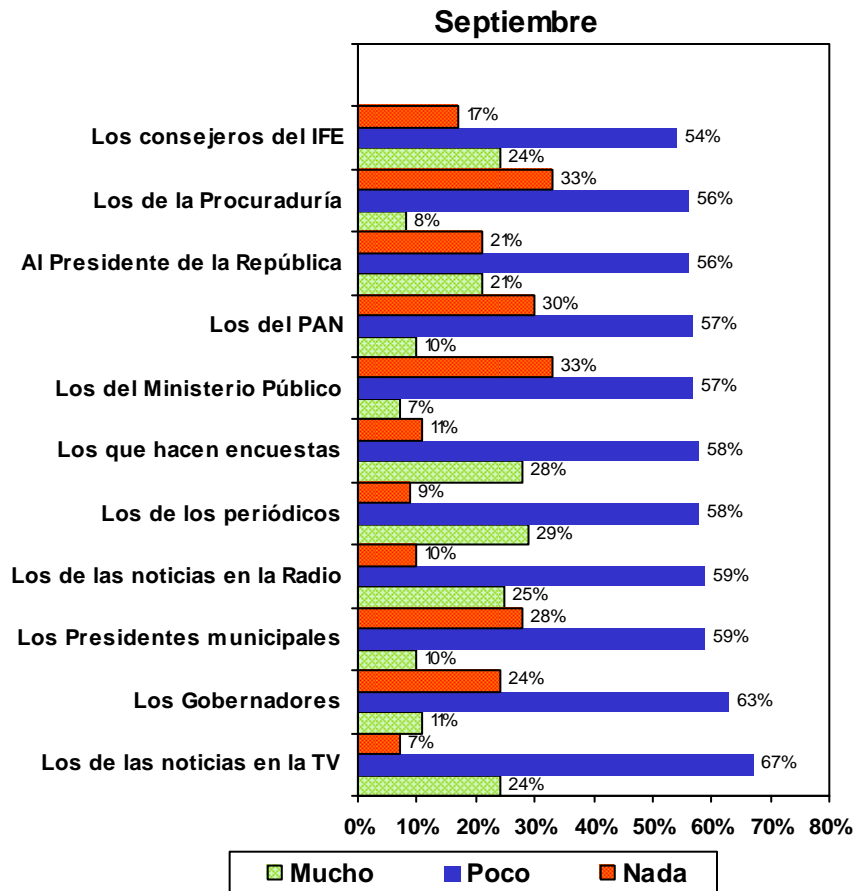
Telefónica
 Nacional
 6 de Septiembre de 2004

Fuente: *Milenio Diario*, 8 de septiembre de 2004, Pág. 10.

CREDIBILIDAD EN LAS INSTITUCIONES

Le voy a mencionar a algunos actores de la vida social y política de México. Por favor dígame, en general, ¿usted qué tanto les cree: mucho, poco o nada?

Los que siguen más o menos



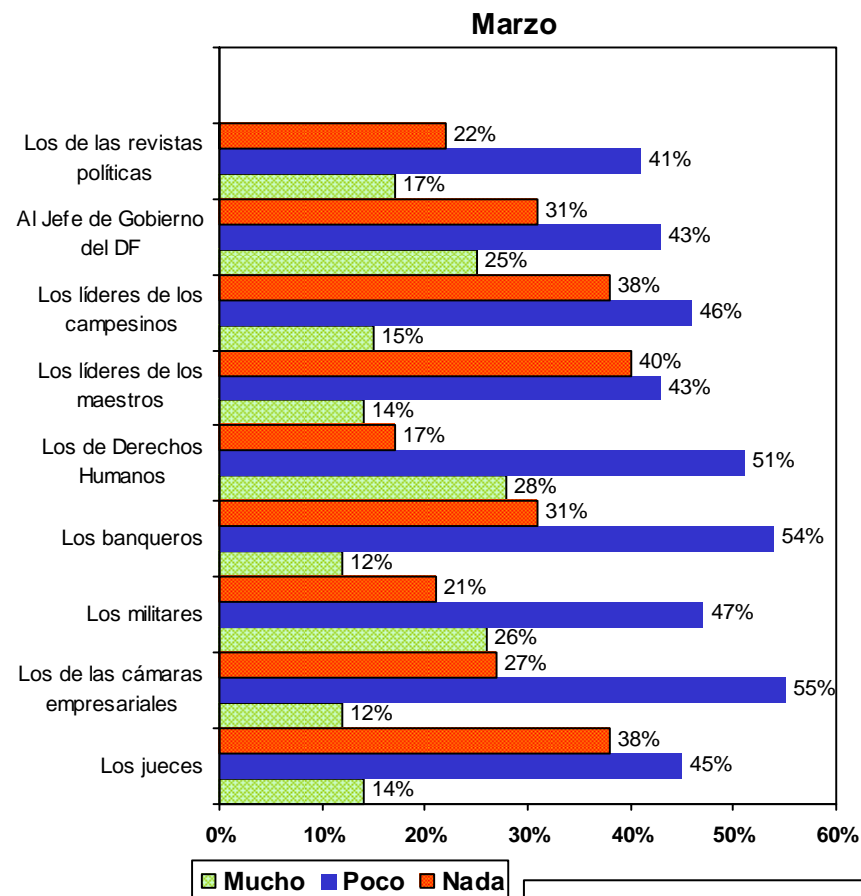
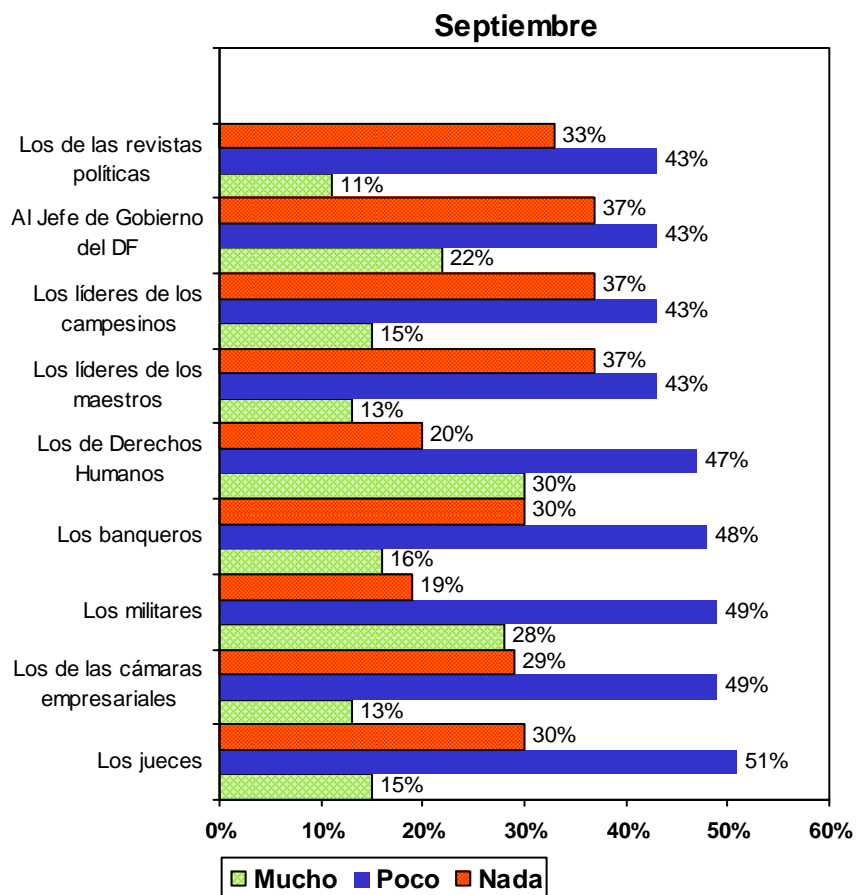
Fuente: *Milenio Diario*, 8 de septiembre de 2004, Pág. 10.

Telefónica
 Nacional
 6 de Septiembre de 2004

CREDIBILIDAD EN LAS INSTITUCIONES

Le voy a mencionar a algunos actores de la vida social y política de México. Por favor dígame, en general, ¿usted qué tanto les cree: mucho, poco o nada?

Los que siguen más o menos



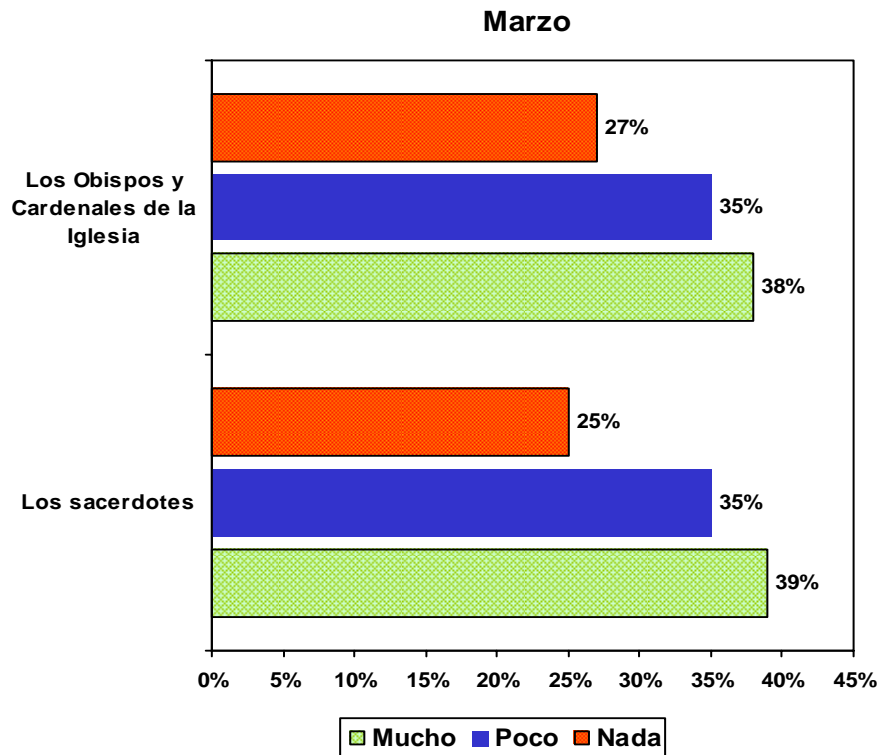
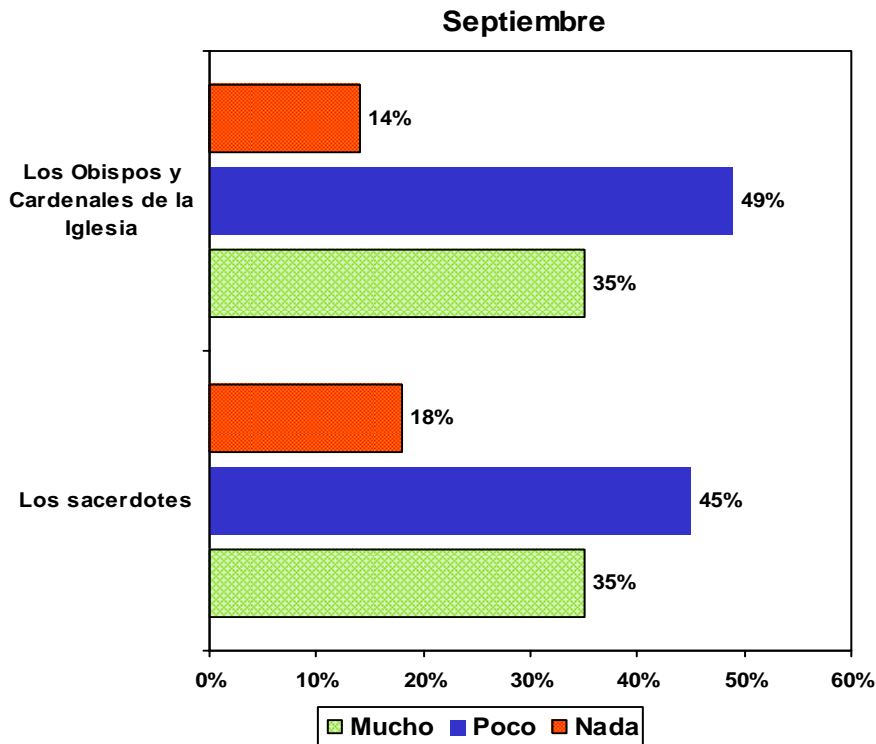
Telefónica
 Nacional
 6 de Septiembre de 2004

Fuente: *Milenio Diario*, 8 de septiembre de 2004, Pág. 10.

CREDIBILIDAD EN LAS INSTITUCIONES

Le voy a mencionar a algunos actores de la vida social y política de México. Por favor dígame, en general, ¿usted qué tanto les cree: mucho, poco o nada?

Los que estaban bien, y quedaron regular



Telefónica Nacional
 6 de Septiembre de 2004

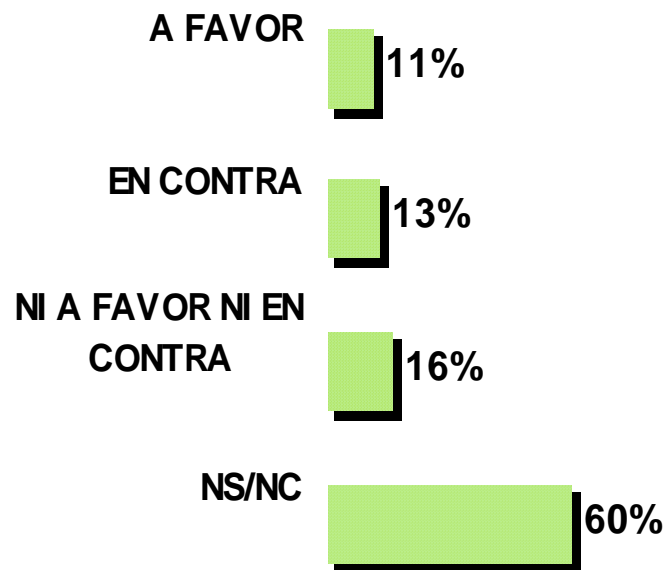
Fuente: *Milenio Diario*, 8 de septiembre de 2004, Pág. 10

[REGRESAR AL MENÚ PRINCIPAL](#)

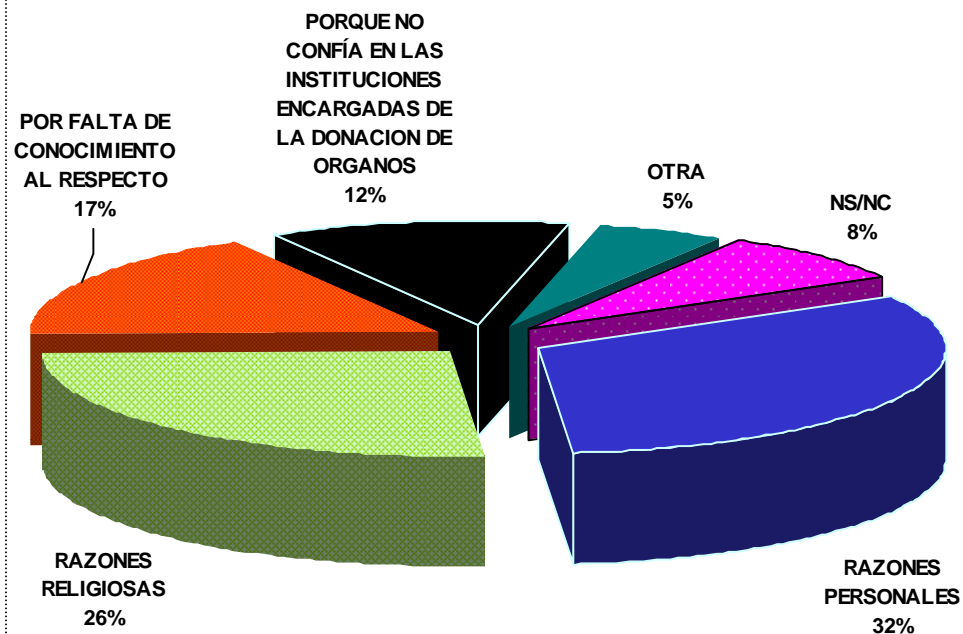
POLÍTICAS DE SALUD

DONACIÓN DE ÓRGANOS

¿Usted está a favor o en contra de la donación de órganos?



¿Por qué razones está usted en contra de la donación de órganos?

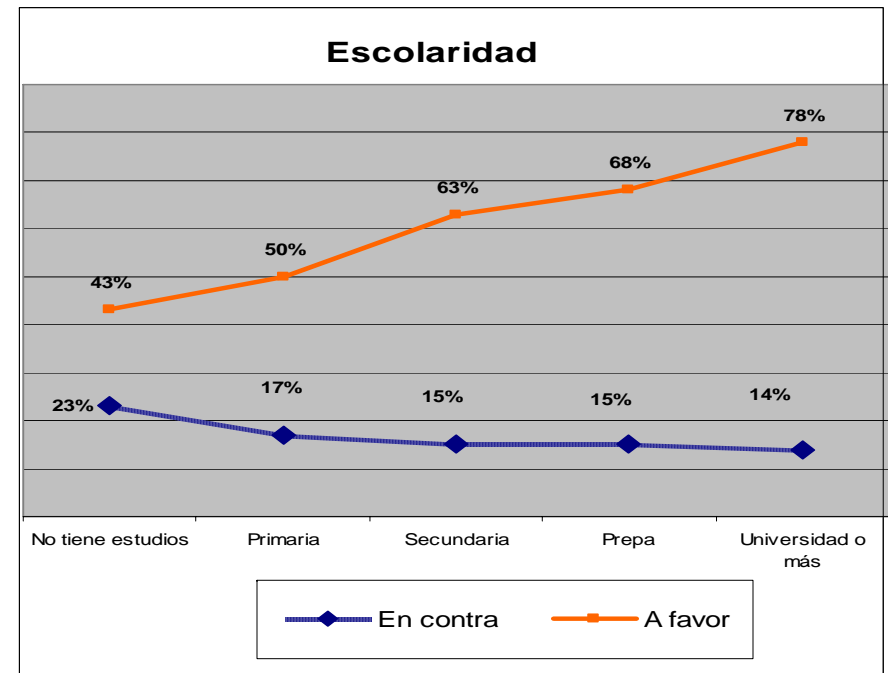
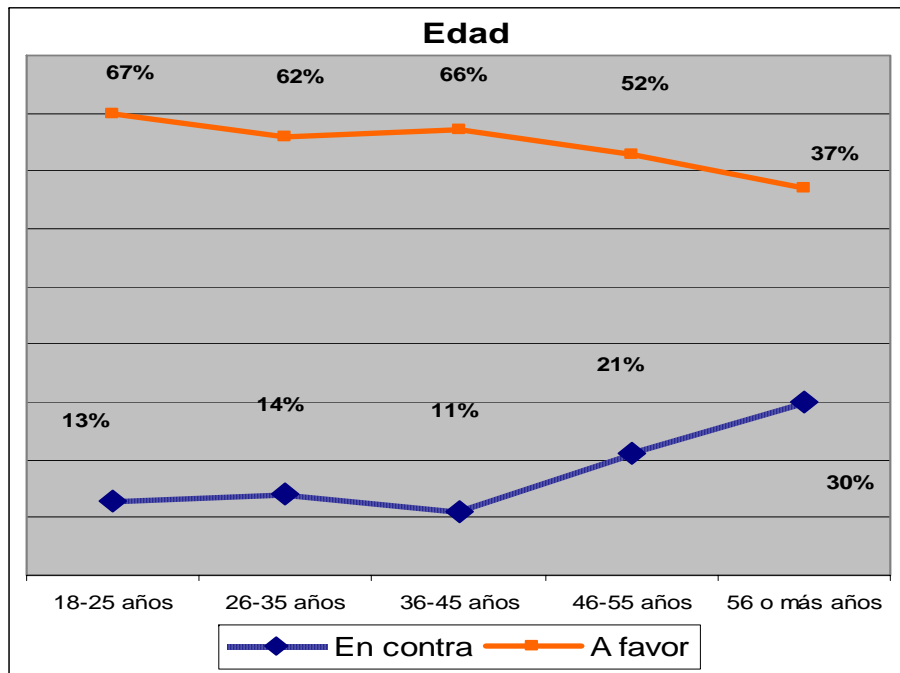


Vivienda Nacional
28 de febrero al
3 de marzo de 2004

Fuente: Parametría, Carta paramétrica, marzo 2004.

DONACIÓN DE ÓRGANOS

¿Usted está a favor o en contra de la donación de órganos?

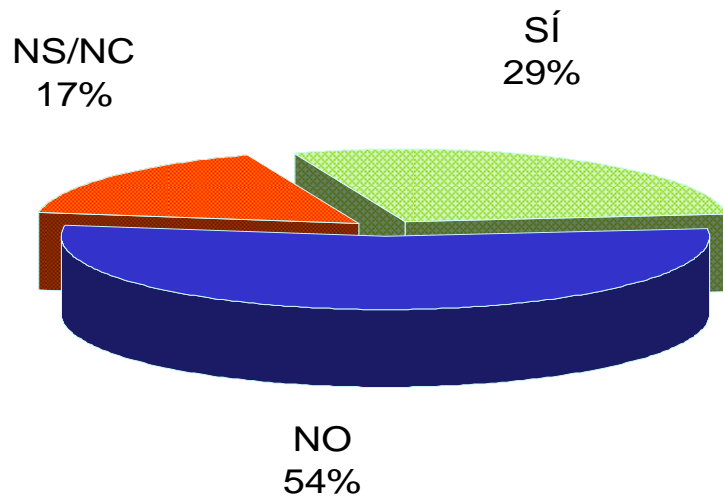


Vivienda
 Nacional
 28 de febrero al
 3 de marzo de 2004

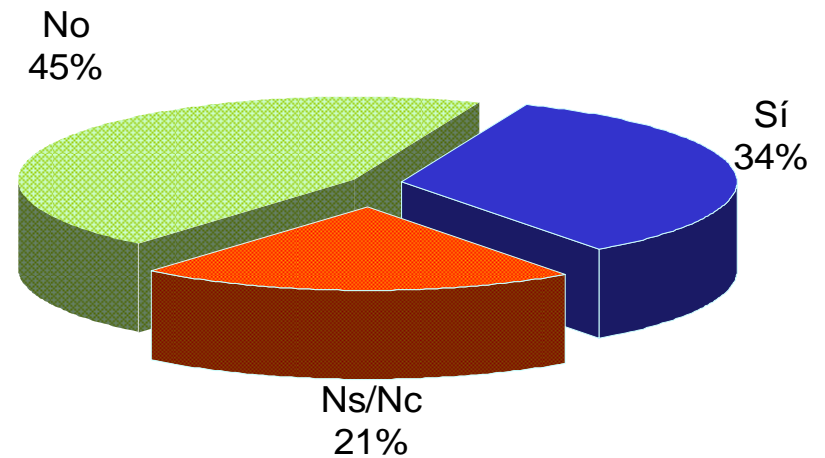
Fuente: Parametría , Carta paramétrica, marzo 2004.

DONACIÓN DE ÓRGANOS

¿Usted tendría algún inconveniente en donar sus órganos después de morir?



¿Usted tendría inconveniente en donar sus órganos en vida?

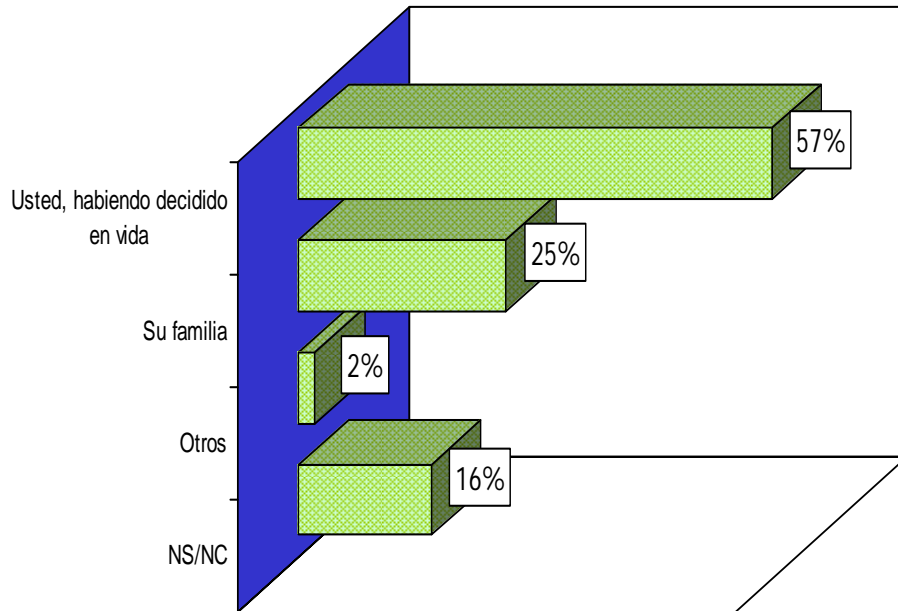


Vivienda
Nacional
28 de febrero al
3 de marzo de 2004

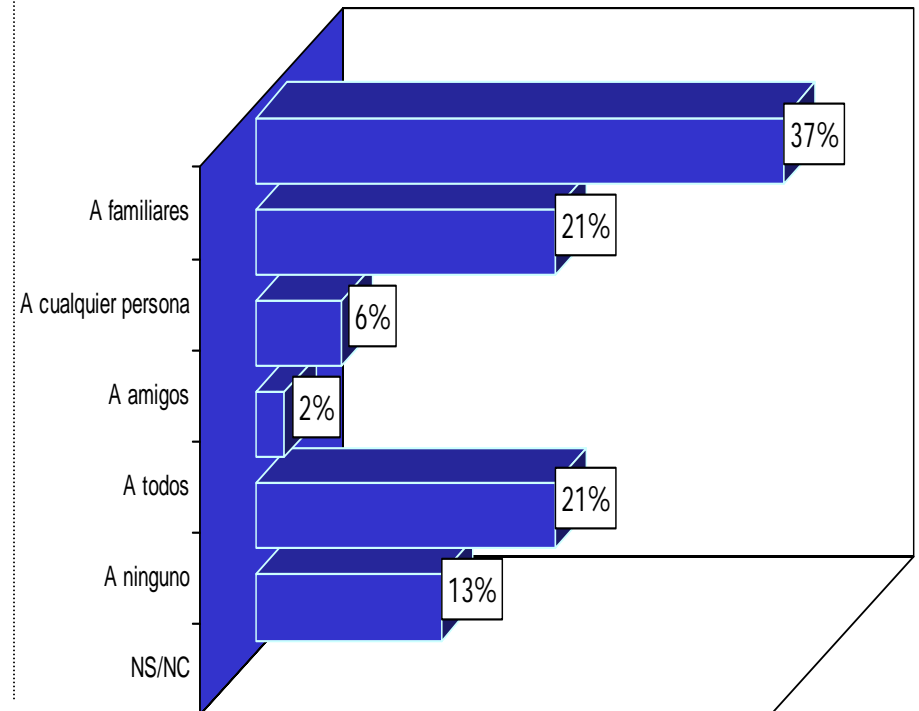
Fuente: Parametría , *Carta paramétrica*, marzo 2004.

DONACIÓN DE ÓRGANOS

¿Quién considera usted que debe tomar la decisión para que sus órganos sean donados después de morir?



En su opinión, ¿a quién estaría usted dispuesto a donarle sus órganos en vida?



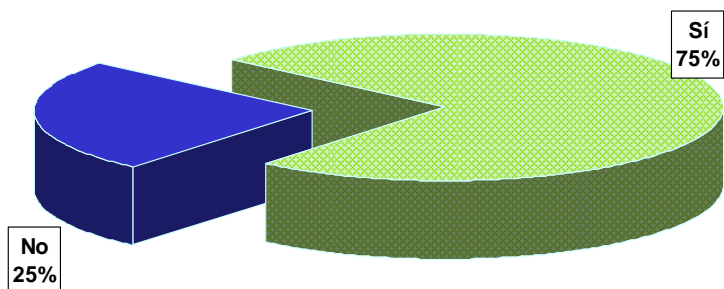
Vivienda
Nacional
28 de febrero al
3 de marzo de 2004

Fuente: Parametría , Carta paramétrica, marzo 2004.

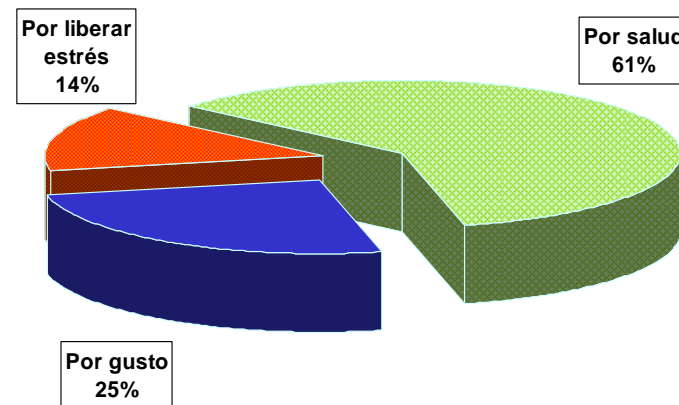
[REGRESAR AL MENÚ PRINCIPAL](#)

EJERCICIO Y DEPORTE EN LOS CAPITALINOS

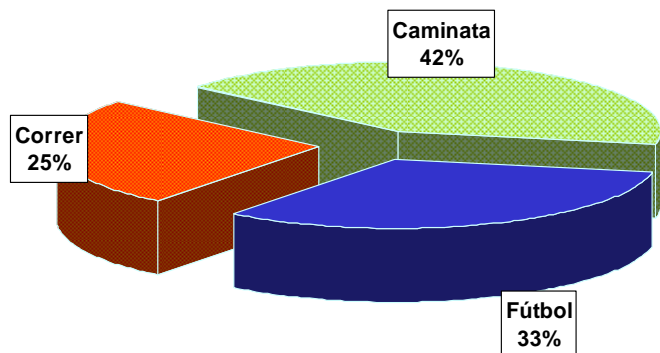
¿A usted le interesa el deporte?



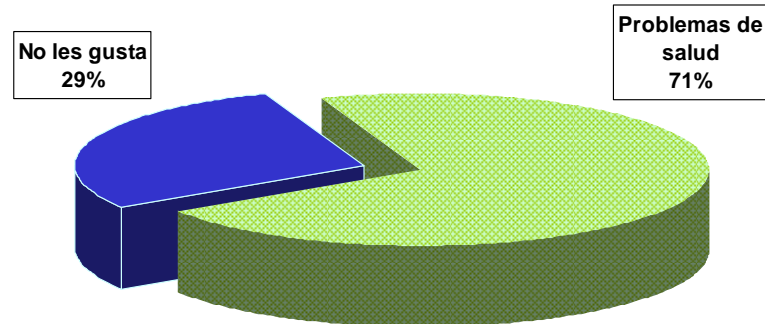
¿Por qué motivos se ejercitan los capitalinos?



¿Cuál es su deporte favorito?(para los que sí se ejercitan)



¿Cuál es el motivo por el cual no realiza un deporte?



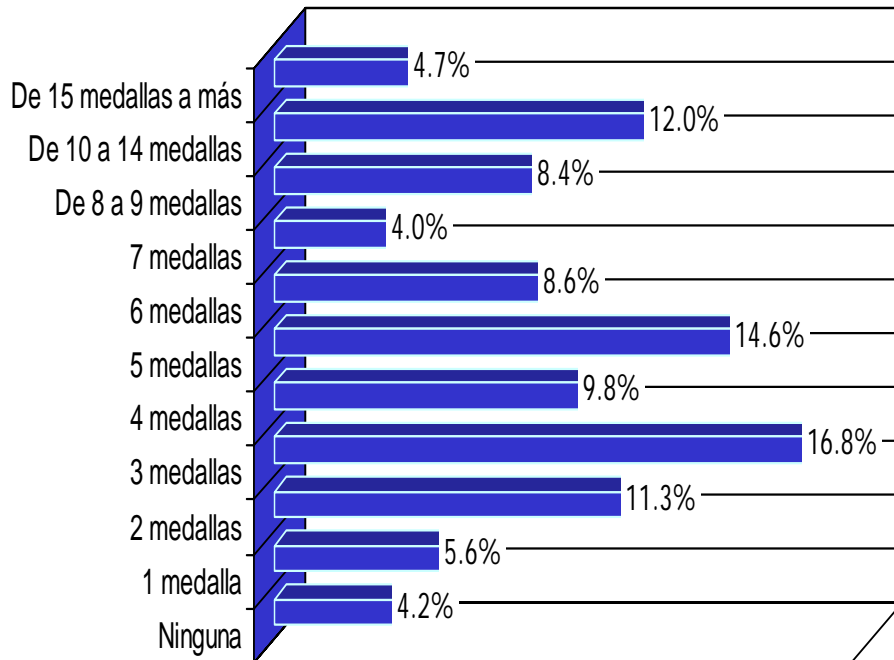
Telefónica
Distrito Federal
7 de agosto del 2004

Fuente: Reforma, 22 de agosto del 2004, p. 1B.

ACONTECIMIENTOS RELEVANTES EN LA ESFERA PÚBLICA

PERCEPCIONES EN TORNO A LOS JUEGOS OLÍMPICOS

México ha logrado durante los últimos tres Juegos Olímpicos la siguiente relación de medallas: en 1992 ganó 1; en 1996 otra vez obtuvo 1 y en Sydney 2000 se llevó 6. En estos Juegos Olímpicos de Atenas 2004 ¿cuántas medallas cree usted que obtendrá México?



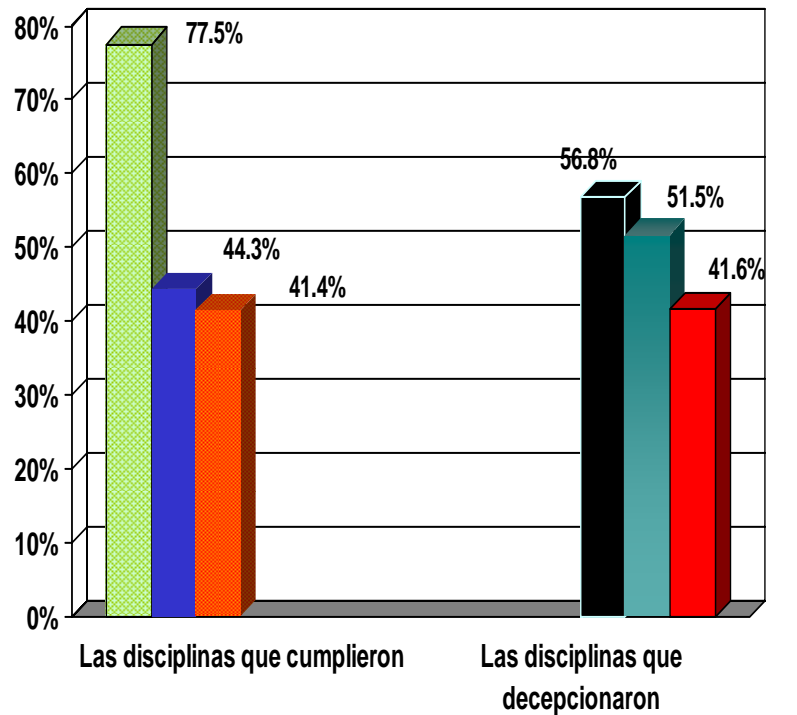
PROMEDIO
5.9 Medallas

Hombres	Mujeres
6.4 Medallas	5.3 Medallas

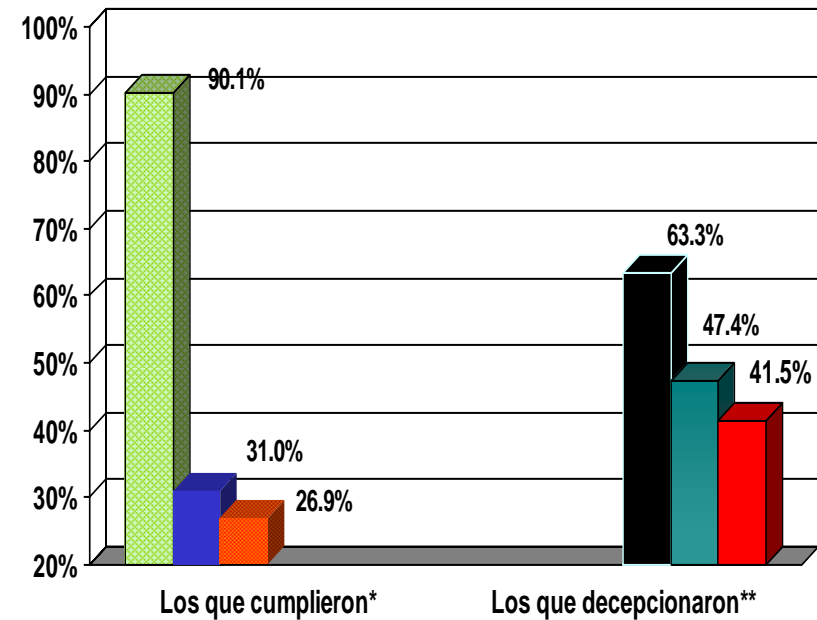
Fuente: Consulta Mitofsky, julio de 2004.

Vivienda Nacional
 16 al 19 de julio de 2004

PERCEPCIONES EN TORNO A LOS JUEGOS OLÍMPICOS



■ Atletismo ■ Tae Kwon Do ■ Ciclismo ■ Clavados ■ Fútbol Varonil ■ Boxeo



■ Ana Gabriela Guevara en Atletismo ■ Iridia Salazar en Tae Kwon Do
 ■ Belém Guerrero en Ciclismo ■ Fernando Platas en Clavadas
 ■ La Selección Masculina de Fútbol ■ Víctor Estrada en Tae Kwon Do

*Óscar Salazar ganó medalla pero no fue mencionado.

**La delegación mexicana es mencionada como decepción ya que se esperaban 6 medallas.

Vivienda
 Nacional
 16 al 19 de julio de 2004

Fuente: Consulta Mitofsky, julio de 2004.

[REGRESAR AL MENÚ PRINCIPAL](#)

VITRINA METODOLÓGICA DE LAS ENCUESTAS UTILIZADAS

Título	Tema	Fecha del levantamiento	Tipo	Cobertura	Responsable	Fuente	Casos/ población objetivo /nivel de confianza
Conclusión de la Convención Nacional Hacendaria	Convención Nacional Tributaria	19 de agosto de 2004	Telefónica	Nacional	BGC, Ulises Beltrán y Asocs. S.C.	<i>Acontecer Nacional y Opinión Pública</i> BGC, Ulises Beltrán y Asocs.,S.C.	402 entrevistas a mayores de 18 años; no se indica el margen de error ni el nivel de confianza.
Tercera Encuesta Nacional de Expectativas Económicas	Evaluación económica	26 al 29 de agosto	Vivienda	Nacional	El Universal	<i>El Universal</i> , 6 de septiembre de 2004, pp. A1 y A10.	1000 cuestionarios a mayores de 18 años, se aplicaron cuotas de sexo y edad, nivel de confianza de 95%, margen de error de +/-3.1%.
Gobierno dividido	Opinión del gobierno dividido	2 y 3 de septiembre	Telefónica	Nacional	BGC, Ulises Beltrán y Asocs. S.C.	<i>Acontecer Nacional y Opinión Pública</i> BGC, Ulises Beltrán y Asocs.,S.C. 13 de septiembre de 2004	402 entrevistas efectivas a población mayor de 18 años. No se indica el margen de error ni el nivel de confianza.
Evaluación de Gobierno Presidente Vicente Fox	Evaluación del Gobierno Federal	1 al 8 de agosto de 2004	Vivienda	Nacional	Consulta Mitofsky	www.consultamitofsky.com.mx	1200 ciudadanos mayores de 18 años. Nivel de confianza de 95% con margen de error de +/-3%
Evaluación de acciones específicas del Gobierno Federal	Evaluación del Gobierno Federal	Serie 2002:15 a 23 de junio; serie 2003: 27 al 27 agosto y 15 al 18 noviembre; serie 2004:14 a 18 de agosto.	Vivienda	Nacional	Parametría S.A. de C.V.	<i>Carta paramétrica.</i>	1000 entrevistas, nivel de confianza estadística 95% Margen de error +/-3.1%

VITRINA METODOLÓGICA DE LAS ENCUESTAS UTILIZADAS

Título	Tema	Fecha del levantamiento	Tipo	Cobertura	Responsable	Fuente	Casos/ población objetivo /nivel de confianza
Califican con 5.7 actitud del Congreso	3er Informe de Gobierno	1 de septiembre de 2003	telefónica	Nacional	Departamento de investigación de Reforma	<i>Reforma 2</i> de septiembre 2003 p.7A	281 personas mayores de 18 años que sí vieron o escucharon el Informe. Margen de error de +/-6% con nivel de confianza de 95%
Fuero constitucional	Opinión acerca del fuero constitucional	Del 24 al 27 de abril de 2004	Vivienda	Nacional	Consulta Mitofsky	www.consultamitofsky.com.mx	1000 personas mayores de edad con 95% de confianza y +/- 3.5 de margen de error
La marcha y el desafuero de Andrés Manuel López Obrador	Desafuero de AMLO	3 al 5 de septiembre del 2004	Vivienda	DF	Consulta Mitofsky	www.consulta.com.mx	400 ciudadanos mayores de edad en el DF, con 95% de confianza y +/-5% de margen de error..
Movilización del PRD contra el proceso de desafuero de Andrés Manuel López Obrador	Desafuero de AMLO	31 de agosto y 1 de septiembre de 2004	Telefónica	Nacional	BGC, Ulises Beltrán y Asocs.S.C.	<i>Acontecer Nacional y Opinión Pública</i> . BGC, Ulises Beltrán y Asocs.S.C	655 entrevistas a mayores de 18 años. No se especifica el margen de error ni el nivel de confianza.
Crece rechazo al desafuero	Desafuero de AMLO	11 de septiembre del 2004	Telefónica	DF	Departamento de investigación de Reforma	<i>Reforma</i> , 21 de septiembre del 2004, pp. 1A y 1B.	610 personas mayores de 18 años, margen de error de +/-4% nivel de confianza de 95%.
¿Tenemos remedio en asuntos de corrupción e impunidad?	Percepción de corrupción e impunidad	Sistema de acopio de información continua.	Telefónica	Nacional	<i>BGC Ulises Beltrán y Asocs.</i>	<i>Nexos</i> junio 2004 Págs. 22-27	400 casos nacionales y 300 en el D.F. entre la población con teléfono en su vivienda, población mayor de 18 años. Con un nivel de confianza de 95% y margen de error teórico de +/-5%.

VITRINA METODOLÓGICA DE LAS ENCUESTAS UTILIZADAS

Título	Tema	Fecha del levantamiento	Tipo	Cobertura	Responsable	Fuente	Casos/ población objetivo /nivel de confianza
Evaluación del Presidente Vicente Fox a cuatro años de gobierno	Aprobación del Presidente de la República	2002:del 15 al marzo,24 y 25 d	Vivienda	Nacional	Parametría S.A. de C.V.	<i>Carta paramétrica.</i>	1000 entrevistas. Nivel de confianza estadística 95% margen de error +/- 3.1%
Incumple Fox con seseguridad	Inseguridad	28 de agosto de2004	Telefónica	Nacional	Departamento de investigación de Reforma	<i>Reforma</i> 31 de agosto 2004 p. 2A	850 Adultos ,margen de error +/-3.4%; Nivel de confianza de 95%
15ª Encuesta Trimestral	Evaluación del Presidente	14 y 14 de agosto de 2004	Vivienda	Nacional	Departamento de investigación de Reforma	<i>Reforma</i> 1 de septiembre de 2004 p. 9A	1515 adultos; margen de error +/-2.5% ; nivel de confianza de 95%
12ª Encuesta Nacional de Evaluación Presidencial de <i>El Universal</i> .	Evaluación del Presidente	26 al 29 de agosto 2004	Cuestionario en vivienda	Nacional	Dirección General Editorial Adjunta/ Coordinación de Investigación y Opinión pública de <i>El Universal</i>	<i>El Universal</i> , 1ero de Septiembre 2004 p. A1 y A12	1000 cuestionarios a personas mayores de 18 años. Se aplicaron cuotas de por edad y sexo. Nivel de confianza de 95% el margen de error de +/-3.1%
Ven bien a Fox; reprueban al Legislativo	IV Informe de Gobierno	Al Finalizar la Transmisión del IV Informe de Gobierno 01/09/2004	Telefónica	Nacional	Departamento de investigación de Reforma	<i>Reforma</i> 2 de septiembre 2004 p.4A	406 Personas mayores de 18 años que sí vieron el Informe. Se hicieron 1481 llamadas, pero sólo el 27% vio o escuchó el Informe. Margen de error de +/-4.9%, nivel de confianza del 95%.

VITRINA METODOLÓGICA DE LAS ENCUESTAS UTILIZADAS

Título	Tema	Fecha del levantamiento	Tipo	Cobertura	Responsable	Fuente	Casos/ población objetivo /nivel de confianza
Martha Sahagun y Mary Carmen Ramírez	Participación en política de las primeras damas	19 al 25 de sept., 14 al 19 de nov. De 2003, 13 al 18 de feb., 12 al 17 de mayo y del 13 al 17 de agosto de 2004	Personales (Cara a cara)	Nacional	<i>Ipsos-Bimsa</i>	<i>Ipsos-Bimsa</i>	1000 entrevistas (1400 en febrero y mayo 2004. mayores de 18 años. Error aprox. De +/-3.5%(3.1% en febrero y mayo) 95% de confianza.
Y seguimos sin reerle mucho a nadie	Credibilidad de las instituciones	6 de septiembre de 2004	Telefónica	Nacional	<i>María de las Heras</i>	<i>Milenio Diario</i> , 6 de septiembre de 2004, pp. 1 y 10.	300 entrevistas a personas mayores de 18 años, con 95% de confianza y error estadístico máximo de +/- 5.8%.
Posición frente a la donación de órganos	Donación de órganos	28 de febrero al 4 de marzo de 2004	Vivienda	Nacional	<i>Parametría S.A de C.V.</i>	<i>Carta Paramétrica</i>	1000 entrevistados 95% de confianza con margen de error de +/-3.1%
Radiografía de los capitalinos	Ejercicio y deporte	7 de agosto de 2004	Telefónica	DF	<i>Departamento de investigación de Reforma</i>	<i>Reforma</i> 22 de agosto de 2002 p. 1b	609 adultos encuestados, con un margen de error de +/-4% con un nivel de confianza de 95%
¿Qué esperamos de los Juegos Olímpicos?	Juegos Olímpicos	16 al 19 de julio de 2004	Vivienda	Nacional	<i>Consulta Mitofsky</i>	www.consultamitofsky.com.mx	1000 entrevistas a mayores de edad. 95% de confianza y margen de error de +/-3.5%.
Los que cumplieron y los que decepcionaron en las Olimpiadas	Juegos Olímpicos	16 al 19 de julio de 2004	Vivienda	Nacional	<i>Consulta Mitofsky</i>	www.consultamitofsky.com.mx	1000 entrevistas a mayores de edad. 95% de confianza y margen de error de +/-3.5%.

TEMAS PUBLICADOS EN EL NÚMERO 1

- 1. La marcha contra la inseguridad**
 - Interés por participar
 - Niveles de participación
 - Los motivos de la participación
 - Información disponible sobre la marcha
 - Resultados percibidos
 - ¿Quién y para qué organizó la marcha?
 - Expectativas después de la marcha
 - Responsabilidades sobre la delincuencia
 - Contexto político
 - Percepciones sobre la delincuencia
 - Propuestas y prioridades de los ciudadanos
 - Justicia por propia mano
- 2. Transporte y vialidad en el DF**
 - Menos corrupción en policías
 - Los peseros, culpables del tránsito en el DF
- 3. Percepción sobre la violencia intrafamiliar**
 - Cercanía con la violencia
- 4. Evaluación de los poderes Ejecutivo y Legislativo**
 - A cuatro años del 2 de julio
 - Aprobación del Ejecutivo y del Legislativo
- 5. Transparencia**
 - Ven manejo político en Lotería

TEMAS PUBLICADOS EN EL NÚMERO 2

1. **Seguridad pública**
Perciben aumento en criminalidad
Percepción sobre secuestros
Unificación de policías
Corrupción en cuerpos policiacos
2. **Evaluación de la economía**
Percepción retrospectiva
Percepción prospectiva
3. **Reforma educativa**
Rechazo a la reducción de materias
4. **Migración a los Estados Unidos**
Motivos y obstáculos para migrar
5. **Evaluación del Poder Ejecutivo**
Percepciones sobre la gestión de gobierno
Repercusiones de la renuncia de Alfonso Durazo
Evaluación de Martha Sahagún de Fox
6. **Evaluación del Jefe de Gobierno del DF**
Comparación con el Gobierno Federal
Percepciones sobre la propaganda gubernamental
7. **Cultura política**
El aprecio por la democracia
8. **Transparencia**
Informe global de la corrupción 2004

TEMAS PUBLICADOS EN EL NÚMERO 3

1. **Cultura del ahorro en México**
¿Quiénes y cómo ahorran en México?
2. **Opiniones sobre política y acciones del gobierno federal**
Cumplimiento del Presidente en materia de seguridad pública
El Presidente Fox y los derechos de los migrantes
Gestión de gobierno y contexto político
3. **Opiniones sobre el desempeño del Gobierno del DF**
Opiniones sobre el desafuero
Gestión de gobierno
4. **Justicia**
Percepciones sobre las investigaciones del caso Echeverría y crímenes del pasado en torno a los movimientos sociales del pasado
5. **Evaluación de la economía**
Posturas de política económica
Percepciones sobre la economía
6. **Evaluación de las instituciones**
Conflicto en el Instituto Mexicano del Seguro Social
7. **Transparencia y combate a la corrupción**
Percepciones sobre corrupción en el DF
Corrupción en vialidades del DF
8. **Educación**
Opiniones en torno a los útiles escolares